

Nataniel Cezimbra, CNPI  
Hamilton Moreira Alves

O Ibovespa principiou decaindo, impactado pelos negativos futuros das bolsas de *Wall Street* e manteve tendência de baixa ao longo de todo o pregão. O índice doméstico seguiu, com deslocamento negativo, a trajetória do índice Dow Jones, após sua abertura em Nova York.

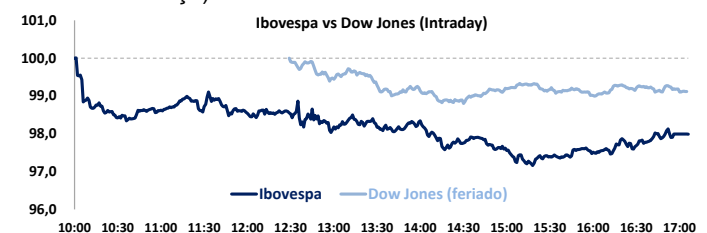
Os agentes consideraram robustos os dados do mercado de trabalho norte-americano, divulgados na manhã de hoje. A firme criação de vagas na economia e a queda da taxa de desemprego – que mantém tendência declinante, foram destaques no dia. Assim, os investidores elevaram a possibilidade de o Fed iniciar uma provável elevação da taxa de juros (*Fed Funds*) este ano, antes até do que o mercado está estimando.

No índice, os setores com mais fracas performances foram: Bancos; Energia Elétrica; Siderurgia/Mineração; e Consumo. Destaques individuais negativos ponderados para: ITUB4 (R\$34,77; -4,37%; giro de R\$321 milhões); BBDC4 (R\$35,47; -4,34%; giro de R\$224 milhões); ITSA4 (R\$9,38; -3,5%; giro de R\$91 milhões); BBAS3 (R\$22,54; -4,33%; giro de R\$83 milhões); BRFS3 (R\$61,78; -2,17%; giro de R\$135 milhões); BBSE3 (R\$29,3; -2,85%; giro de R\$146 milhões); VALE3 (R\$22,35; -2,15%; giro de R\$80 milhões); TBLE3 (R\$31,85; -7,68%; giro de

R\$29 milhões); VALE5 (R\$19,82; -1,39%; giro de R\$239 milhões) e JBSS3 (R\$10,43; -2,52%; giro de R\$46 milhões).

O índice doméstico fechou aos 48.840 pts (-2,21%), acumulando +0,68% na semana, -2,33% no mês, e -0,97% em 12 meses. O giro da Bovespa foi R\$5,24 bilhões (R\$5,05 bilhões no mercado à vista), com o volume do Ibovespa em R\$4,33 bilhões.

No último dado disponível, a bolsa brasileira teve saída de capital externo de R\$154,190 milhões no dia 7, acumulando R\$506,018 milhões em janeiro (+R\$2,22 bi em dezembro; +R\$1,68 bi em novembro; -R\$0,97 bi em outubro; +R\$4,23 bi em setembro; +R\$1,92 bi em agosto; +R\$3,48 bi em julho; +R\$1,37 bi em junho; +R\$5,32 bi em maio; +R\$1,936 bi em abril; e +R\$2,944 bilhões em março).



O **dólar** comercial (interbancário) fechou cotado a R\$2,6390 (-1,09%), acumulando -1,97% na semana, -0,60% no mês e +10,10% em 12 meses. O Banco Central informou que o fluxo cambial em dezembro foi negativo em US\$14,050 bilhões (segmento financeiro em -US\$14,542 bilhões e conta comercial em +US\$492 milhões). Assim, em 2014, o fluxo cambial encerrou com saldo negativo de US\$9,287 bilhões (-US\$12,261 bilhões em 2013 e +US\$ 16,7 bilhões em 2012), com o segmento financeiro negativo em US\$13,424 bilhões e a conta comercial com superávit de US\$4,137 bilhões. Nos **juros futuros (DI)**, as taxas caíram, derrubando como um todo a curva da estrutura a termo da taxa de juros. No mercado, veiculou-se que a baixa adveio da queda dos juros de 10 anos nos EUA.

**Indicadores.** No Brasil, o IPCA (Índice Nacional de Preços ao Consumidor Amplo), base para o sistema de meta de inflação, variou +0,78% em dezembro, versus +0,51% em novembro - em linha com o consenso. O indicador acumulou +6,41% em 2014 (+5,91% em 2013; +5,84% em 2012; e +6,50% em 2011), dentro do limite superior de 6,5% da meta de inflação (4,5%). Vale ressaltar que a inflação de preços administrados foi de +5,32% em 2014, contra +1,55% em 2013. Nos EUA, o *payroll* (criação de vagas na economia) foi de 252 mil em dezembro, versus 353 mil em novembro (dado revisto de 321 mil) – consenso em 240 mil. O indicador acumulou 2,952 milhões de vagas em 2014, o maior dado desde 1999 (3,177 milhões), bem como, foi o 10º mês consecutivo superior a 200 mil - trajetória que não ocorria desde 1995. A taxa de desemprego recuou a 5,6% em dezembro, ante 5,8% em novembro.

**Agenda da sexta-feira (9).** No Brasil, IPCA; nos EUA, *payroll* (criação vagas economia - exceto agrícola) e taxa de desemprego.

Indicadores	Último Preço	%Dia	Máx.	Min.	Aber.	Fech.	Ant.%Sem.	%Mês	%Ano	%12M
IBOVESPA (pts)	48.840	-2,21	49.955	48.501	49.955	49.943	0,68	-2,33	-2,33	-0,98
IBOVESPA Futuro - Fev15 (pts)	49.440	-1,94	50.250	48.955	50.205	50.419	0,51	-1,77	-	-
Dow Jones Index (pts) (17h15)	17.757	-0,84	17.915	17.686	17.911	17.908	-0,43	-0,37	-0,37	7,98
Nasdaq (pts) (17h15)	4.711	-0,52	4.745	4.681	4.744	4.736	-0,33	-0,52	-0,52	13,36
S&P 500 (pts) (17h15)	2.047	-0,75	2.064	2.038	2.063	2.062	-0,56	-0,59	-0,59	11,35
DAX (Alemanha) (pts)	9.649	-1,92	9.860	9.602	9.814	9.838	-1,19	-1,60	-1,60	2,41
CAC (França) (pts)	4.179	-1,90	4.273	4.149	4.249	4.260	-1,72	-2,19	-2,19	-1,09
FTSE (Reino Unido) (pts)	6.501	-1,05	6.570	6.471	6.570	6.570	-0,71	-0,99	-0,99	-2,84
Shanghai (China) (pts)	3.285	-0,24	3.405	3.268	3.277	3.293	0,00	1,57	1,57	63,19
Nikkei (Japão) (pts)	17.198	0,18	17.343	17.130	17.319	17.167	0,00	-1,45	-1,45	8,08

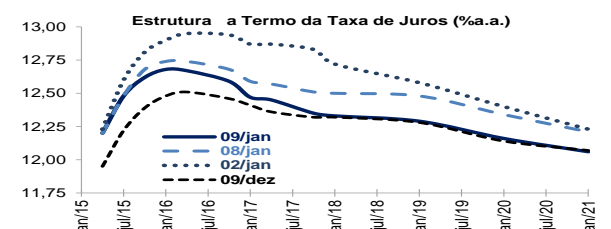
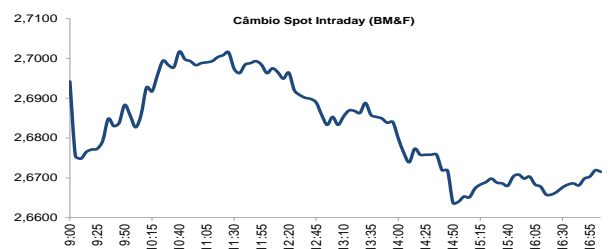
Câmbio	Último Preço	%Dia	Máx.	Min.	Aber.	Fech.	Ant.%Sem.	%Mês	%Ano	%12M
Dólar Comercial (BRL/USD) (CMPI)	2.6350	-1,30	2.6739	2.6270	2.6698	2.6698	-2,20	-0,45	-0,45	9,92
Dólar Futuro Fev15 (BRL/USD)	2.6520	-1,31	2.6900	2.6435	2.6825	2.6873	-2,43	-0,15	-	-
USD/Yen	118,56	-0,92	119,88	118,42	119,66	119,66	-1,61	-1,02	-1,02	13,11
USD/Franco Suíço	1,0147	-0,36	1,0210	1,0138	1,0184	1,0184	1,30	2,05	2,05	11,87
Euro/Real	3,1191	-0,65	3,1191	3,1191	3,1191	3,1395	-3,57	-3,03	-3,03	-4,04
Euro/USD	1,1835	0,36	1,18	1,18	1,18	1,18	-1,39	-2,17	-2,17	-13,03
Brasil CDS 5 Anos (bps) (D-1)	207,09	-3,92	208,31	206,88	207,09	211,01	0,15	3,34	3,34	6,20

Juros Futuros	Último Preço	%Dia	Máx.	Min.	Aber.	Anterior%	%Sem.	%Mês
DI Futuro Abr2015 (%aa)	12,19	-0,07	12,21	12,19	12,21	12,20	-0,05	-0,24
DI Futuro Jan2016 (%aa)	12,69	-0,39	12,75	12,65	12,75	12,74	0,08	-2,08
DI Futuro Jan2017 (%aaa)	12,48	-0,87	12,62	12,42	12,61	12,59	-0,08	-3,33
DI Futuro Jan2018 (%aaa)	12,33	-1,36	12,54	12,29	12,49	12,50	-0,16	-3,29
DI Futuro Jan2019 (%aaa)	12,32	-1,28	12,50	12,26	12,50	12,48	-0,08	-2,30
DI Futuro Jan2020 (%aaa)	12,19	-1,22	12,33	12,14	12,33	12,34	-0,16	-1,93
DI Futuro Jan2021 (%aaa)	12,05	-1,31	12,24	11,99	12,19	12,21	-0,17	-1,87

Giro da Bolsa	9-jan	5 Mais	%Dia	Preço	Vol. (R\$ MM)	
Volume do Ibovespa (R\$)	4,326	Bi	PETR3	2,99	9,29	183,6
Número de negócios	559	mil	PETR4	2,40	9,40	447,6
			CIEL3	2,10	39,82	115,0
			MRF33	0,92	5,50	5,7
			RENT3	0,44	34,25	26,8

Movimento diário	9-jan	5 Menos	%Dia	Preço	Vol. (R\$ MM)
Ações em alta	8	0	0,00	0,00	0,0
Ações em baixa	60	TBLE3	-7,68	31,85	29,3
Ações sem variações	0	LIGT3	-7,27	15,95	21,8
Ações acima do IBOV	33	ELET6	-6,96	7,62	18,7
Ações abaixo do IBOV	35	EVEN3	-6,78	4,95	20,5





**AGENDA DE EVENTOS (5 de janeiro a 9 de janeiro de 2015)**

Data	Horário (prev.)	País	Indicador	Referência	Consenso Mercado	Indicador anterior	Realizado			
5-jan	2ª feira	08:00	BRA	IPC-S IPC FGV	31/dez	0,74%	0,76%	0,75%		
		15:00	BRA	Balança comercial mensal	Dez	\$219M	-\$2350M	\$293M		
	15:00	BRA	Total de exportações	Dez	\$18655M	\$15646M	\$17491M			
	15:00	BRA	Total de importação	Dez	\$18200M	\$17996M	\$17198M			
			EUA	Vendas de veículos domésticos Wards	Dez	13,70M	13,78M	16,80M		
			EUA	Total de vendas de veículos Wards	Dez	16,90M	17,08M	13,46M		
	12:45	EUA	ISM New York	Dez	--	62,4	70,8			
	11:00	ALE	IPC MM	Dez P	0,1%	0,0%	0,0%			
	11:00	ALE	IPC A/A	Dez P	0,3%	0,6%	0,2%			
	11:00	ALE	IPC EU harmonizado MM	Dez P	0,2%	0,0%	0,1%			
	11:00	ALE	IPC EU harmonizado A/A	Dez P	0,2%	0,5%	0,1%			
	03:00	JAP	Vendas de veículos A/A	Dez	--	-13,5%	-8,80%			
	23:45	CHI	PMI Composto China HSBC	Dez	--	51,1	51,4			
	23:45	CHI	PMI Serviços China HSBC	Dez	--	53,0	53,4			
	6-jan	3ª feira	BRA	Vendas de veículos Fenabrave	Dez	--	294644	369996		
BRA			PMI Serviços Brasil HSBC	Dez	--	48,5	49,1			
BRA			PMI Composto Brasil HSBC	Dez	--	48,1	49,2			
12:45			EUA	PMI Composto EUA Markit	Dez F	--	53,8	53,5		
12:45			EUA	PMI Serviços EUA Markit	Dez F	53,7	53,6	53,3		
13:00			EUA	Pedidos de fábrica	Nov	-0,4%	-0,7%	-0,7%		
13:00			EUA	ISM Composto exceto manufatura	Dez	58,0	59,3	56,2		
06:55			ALE	PMI Serviços Alemanha Markit	Dez F	51,4	51,4	52,1		
06:55			ALE	PMI Composto Alemanha Markit/BME	Dez F	51,4	51,4	52,0		
06:50			FRA	PMI Serviços França Markit	Dez F	49,8	49,8	50,6		
06:50			FRA	PMI Composto França Markit	Dez F	49,1	49,1	49,7		
07:30			GBR	PMI Serviços RU Markit/CIPS	Dez	58,5	58,6	55,8		
07:30			GBR	PMI Composto RU Markit/CIPS	Dez	57,4	57,6	55,2		
07:00			EUR	PMI Serviços zona do euro Markit	Dez F	51,9	51,9	51,6		
07:00			EUR	PMI Composto zona do euro Markit	Dez F	51,7	51,7	51,4		
7-jan	4ª feira	09:00	BRA	Fabricação PPI MM	Nov	--	0,66%	1,16%		
		09:00	BRA	Fabricação PPI A/A	Nov	--	4,03%	4,56%		
		11:15	EUA	ADP Variação setor empregos privados	Dez	225K	227K	241K		
		11:30	EUA	Balança comercial	Nov	-\$42,0B	-\$43,4B	-\$39,0B		
		17:00	EUA	Fed - Ata reunião 16-17/dez	17/dez	NA	NA	NA		
		05:00	ALE	Vendas a varejo MM	Nov	0,2%	1,9%	1,0%		
		05:00	ALE	Vendas no varejo A/A	Nov	0,6%	2,1%	-0,8%		
		06:55	ALE	Taxa de desemprego	Dez	6,6%	6,6%	6,5%		
		07:10	ALE	PMI Varejo Alemanha Markit	Dez	--	52,8	51,7		
		07:10	FRA	PMI Varejo França Markit	Dez	--	47,9	46,5		
		07:10	EUR	PMI Varejo zona do euro Markit	Dez	--	48,9	47,6		
		08:00	EUR	Taxa de desemprego	Nov	11,5%	11,5%	11,5%		
		08:00	EUR	IPC principal A/A	Dez A	0,7%	0,7%	0,8%		
		8-jan	5ª feira	05:00	BRA	IPC FIPE - mensal	Dez	0,52%	0,69%	0,30%
				05:00	BRA	IPC FIPE - semanal	23/dez	0,55%	0,51%	0,42%
08:00	BRA			IGP-DI Inflação FGV MM	Dez	0,45%	1,14%	0,38%		
08:00	BRA			Inflação FGV IGP-DI A/A	Dez	3,84%	4,10%	3,78%		
08:00	BRA			IPC-S IPC FGV	07/jan	--	0,75%	0,96%		
09:00	BRA			Produção industrial MM	Nov	0,5%	0,1%	-0,7%		
09:00	BRA			Produção industrial A/A	Nov	-4,0%	-3,3%	-5,8%		
11:30	BRA			Vendas de veículos Anfavea	Dez	--	294651	203760		
11:30	BRA			Exportações de veículos Anfavea	Dez	--	25971	370028		
11:30	BRA			Produção de veículos Anfavea	Dez	--	264830	23720		
11:30	EUA			Novos pedidos seguro-desemprego	03/jan	290K	298K	294K		
11:30	EUA			Seguro-desemprego	27/dez	2360K	2351K	2452K		
18:00	EUA			Crédito ao consumidor	Nov	\$15,000B	\$15,969B	\$14,081B		
10:00	GBR			BOE Alvo de compra do ativo	Jan	375B	375B	375B		
10:00	GBR			Taxa do Banco da Inglaterra	08/jan	0,50%	0,50%	0,50%		
08:00	EUR	Vendas a varejo MM	Nov	0,2%	0,6%	0,6%				
08:00	EUR	Vendas no varejo A/A	Nov	0,2%	1,6%	1,5%				
23:30	CHI	IPP A/A	Dez	-3,1%	-2,7%	-3,3%				
23:30	CHI	IPC A/A	Dez	1,5%	1,4%	1,5%				
9-jan	6ª feira	09:00	BRA	IPCA inflação IBGE MM	Dez	0,78%	0,51%	0,78%		
		09:00	BRA	IPCA Inflação IBGE A/A	Dez	6,42%	6,56%	6,41%		
		11:30	EUA	Payroll (criação vagas economia - exc agrícola)	Dez	240K	353K	252K		
		11:30	EUA	Variação em folha pgto privada	Dez	228K	345K	240K		
		11:30	EUA	Variação na folha pgto de manufaturados	Dez	15K	29K	17K		
		11:30	EUA	Taxa de desemprego	Dez	5,7%	5,8%	5,6%		
		11:30	EUA	Taxa de subdesemprego	Dez	--	11,4%	11,2%		
		13:00	EUA	Estoques no atacado MM	Nov	0,3%	0,6%	0,8%		
		13:00	EUA	Vendas de negócio no atacado MM	Nov	0,0%	0,0%	-0,3%		
		05:00	ALE	Produção industrial SAZ MM	Nov	0,3%	0,6%	-0,1%		
		05:00	ALE	Produção industrial WDA A/A	Nov	-0,6%	1,2%	-0,5%		
		05:00	ALE	Balança comercial	Nov	20,5B	22,1B	17,9B		
		05:00	ALE	Exportações SAZ MM	Nov	-1,5%	-0,5%	-2,1%		
		05:00	ALE	Importações SAZ MM	Nov	0,5%	-3,3%	1,5%		
		05:45	FRA	Produção industrial MM	Nov	0,3%	-0,7%	-0,3%		
05:45	FRA	Produção industrial A/A	Nov	-1,9%	-0,9%	-2,6%				
05:45	FRA	Balança comercial	Nov	-4500M	-4268M	-3236M				
07:30	GBR	Balança comercial visível GBP/Mn	Nov	-£9500	-£9842	-£8848				
07:30	GBR	Produção industrial MM	Nov	0,2%	-0,3%	-0,1%				
07:30	GBR	Produção industrial A/A	Nov	1,6%	1,0%	1,1%				

**Carteira Teórica do Ibovespa do quadrimestre janeiro a abril de 2015 (oficial BM&F Bovespa)**

	<b>Código</b>	<b>Ação</b>	<b>Tipo</b>	<b>Qtde. Teórica</b>	<b>Part. (%)</b>	<b>Part. Acum. (%)</b>
1	ITUB4	ITAUUNIBANCO	PN ED N1	2.680.430.933	11,080	11,08
2	BBDC4	BRADESCO	PN EJ N1	2.027.016.998	8,494	19,57
3	ABEV3	AMBEV S/A	ON EJ	3.671.403.610	7,126	26,70
4	PETR4	PETROBRAS	PN	4.037.414.651	4,835	31,54
5	VALE5	VALE	PNA N1	1.878.758.554	4,318	35,85
6	BRFS3	BRF SA	ON EDJ NM	482.308.443	3,630	39,48
7	ITSA4	ITAUSA	PN EJ N1	3.115.466.017	3,496	42,98
8	CIEL3	CIELO	ON NM	665.068.406	3,312	46,29
9	VALE3	VALE	ON N1	1.262.807.257	3,307	49,60
10	PETR3	PETROBRAS	ON	2.708.485.740	3,104	52,70
11	BBSE3	BBSEGURIDADE	ON NM	675.000.000	2,595	55,30
12	KROT3	KROTON	ON NM	1.352.161.425	2,505	57,80
13	UGPA3	ULTRAPAR	ON NM	387.685.750	2,384	60,19
14	BBAS3	BRASIL	ON NM	828.582.888	2,354	62,54
15	JBSS3	JBS	ON NM	1.653.729.368	2,214	64,75
16	BVMF3	BMFBOVESPA	ON NM	1.836.666.702	2,162	66,92
17	EMBR3	EMBRAER	ON NM	635.725.553	1,857	68,77
18	PCAR4	P.ACUCAR-CBD	PN N1	155.424.159	1,832	70,61
19	CCRO3	CCR SA	ON NM	861.282.756	1,586	72,19
20	BBDC3	BRADESCO	ON EJ N1	383.234.173	1,572	73,76
21	VIVT4	TELEF BRASIL	PN EJ	261.308.985	1,452	75,22
22	CMIG4	CEMIG	PN EJ N1	758.933.452	1,192	76,41
23	LREN3	LOJAS RENNEN	ON EJ NM	126.711.043	1,158	77,57
24	TIMP3	TIM PART S/A	ON NM	807.753.067	1,137	78,70
25	GGBR4	GERDAU	PN N1	876.090.759	1,003	79,71
26	CTIP3	CETIP	ON EJ NM	255.556.642	0,984	80,69
27	BRML3	BR MALLS PAR	ON NM	459.540.434	0,902	81,59
28	LAME4	LOJAS AMERIC	PN	428.103.759	0,882	82,47
29	CRUZ3	SOUZA CRUZ	ON EJ	378.068.610	0,873	83,35
30	FIBR3	FIBRIA	ON NM	222.308.001	0,864	84,21
31	TBLE3	TRACTEBEL	ON NM	203.919.927	0,825	85,04
32	ESTC3	ESTACIO PART	ON NM	288.655.435	0,822	85,86
33	HYPE3	HYPERMARCAS	ON NM	372.121.056	0,741	86,60
34	QUAL3	QUALICORP	ON NM	217.849.295	0,724	87,32
35	SBSP3	SABESP	ON NM	339.985.611	0,691	88,01
36	KLBN11	KLABIN S/A	UNT N2	382.961.180	0,668	88,68
37	CPFE3	CPFL ENERGIA	ON NM	293.274.238	0,648	89,33
38	NATU3	NATURA	ON NM	168.827.352	0,643	89,97
39	SANB11	SANTANDER BR	UNT EJ	400.076.102	0,636	90,61
40	RENT3	LOCALIZA	ON EJ NM	149.142.340	0,635	91,24
41	SUZB5	SUZANO PAPEL	PNA N1	461.173.399	0,620	91,86
42	CESP6	CESP	PNB N1	181.791.331	0,583	92,45
43	BRKM5	BRASKEM	PNA N1	264.665.622	0,554	93,00
44	CSAN3	COSAN	ON NM	132.898.602	0,458	93,46
45	CSNA3	SID NACIONAL	ON ED	702.056.615	0,451	93,91
46	CPLE6	COPEL	PNB N1	100.948.359	0,433	94,34
47	MULT3	MULTIPLAN	ON EJ N2	75.442.416	0,428	94,77
48	BRAP4	BRADESPAR	PN N1	222.476.686	0,380	95,15
49	GOAU4	GERDAU MET	PN N1	268.577.413	0,363	95,51
50	BRPR3	BR PROPERT	ON NM	294.698.306	0,361	95,87
51	OIBR4	OI	PN EG N1	322.209.631	0,332	96,21
52	CYRE3	CYRELA REALT	ON NM	250.463.857	0,331	96,54
53	HGTX3	CIA HERING	ON NM	127.537.447	0,309	96,85
54	USIM5	USIMINAS	PNA N1	481.427.177	0,291	97,14
55	ALLL3	ALL AMER LAT	ON NM	435.082.583	0,263	97,40
56	ECOR3	ECORODOVIAS	ON NM	198.444.859	0,253	97,65
57	MRFG3	MARFRIG	ON NM	346.968.736	0,253	97,91
58	DTEX3	DURATEX	ON NM	261.597.936	0,251	98,16
59	ENBR3	ENERGIAS BR	ON EJ NM	232.602.924	0,249	98,41
60	MRVE3	MIRV	ON NM	274.943.975	0,246	98,65
61	ELET6	ELETROBRAS	PNB N1	219.731.566	0,215	98,87
62	POMO4	MARCOPOLO	PN EJ N2	538.014.578	0,214	99,08
63	LIGT3	LIGHT S/A	ON NM	97.629.475	0,199	99,28
64	GOLL4	GOL	PN N2	105.735.457	0,192	99,47
65	ELET3	ELETROBRAS	ON N1	223.455.547	0,155	99,63
66	EVEN3	EVEN	ON NM	210.307.738	0,137	99,76
67	PDGR3	PDG REALT	ON NM	1.300.363.699	0,134	99,90
68	GFSA3	GAFISA	ON NM	395.295.922	0,104	100,00
	<b>Quantidade</b>			<b>47.416.382.527</b>	<b>100,000</b>	

## Administração

### Diretor

Sandro Kohler Marcondes

### Gerente-Executivo

Eduardo César do Nascimento

## Equipe de Pesquisa

**Gerente** - Nataniel Cezimbra

nataniel.cezimbra@bb.com.br

## Renda Variável

### Demanda

#### Bancos e Serviços Financeiros

Carlos Daltozo

daltozo@bb.com.br

Mário Bernardes Junior

mariobj@bb.com.br

#### Consumo

Maria Paula Cantusio

paulacantusio@bb.com.br

#### Imobiliário

Wesley Bernabé

wesley.bernabe@bb.com.br

Daniel Cobucci

cobucci@bb.com.br

#### Indústrias e Transportes

Mário Bernardes Junior

mariobj@bb.com.br

#### Small Caps

Gabriela Cortez

gabrielaeacortez@bb.com.br

## Renda Fixa e Estratégia de Mercado

### Renda Fixa, Moedas e Commodities

Renato Odo

renato.odo@bb.com.br

Fabio Cardoso

fcardoso@bb.com.br

### Estratégia de Mercado

Hamilton Moreira Alves

hmoreira@bb.com.br

## Equipe de Vendas

**Atacado:** bb.distribuicao@bb.com.br

**Varejo:** acoes@bb.com.br

**Gerente** - Antonio Emilio Ruiz

Bruno Finotello

Denise Rédua de Oliveira

Edger Euber Rodrigues

Henrique Reis

João Carlos Floriano

Marcela Andressa Pereira

Thiago Cogo Pires

Viviane Ferro Candelária

**Gerente** - Marconi Maciel

Ana Lucia Caruso da Silva

Márcio Carvalho José

## BB Securities

4th Floor, Pinners Hall – 105-108 Old Broad St.

London EC2N 1ER - UK

+44 207 7960836 (facsimile)

### Managing Director

Vinicius Balbino Bouhid +44 (207) 3675801

### Deputy Managing Director

Selma da Silva +44 (207) 3675802

### Director of Sales Trading

Boris Skulczuk +44 (207) 3675831

### Head of Sales

Nick Demopoulos +44 (207) 3675832

### Institutional Sales

Annabela Garcia +44 (207) 3675853

Melton Plumber +44 (207) 3675843

Renata Kreuzig +44 (207) 3675833

### Trading

Bruno Fantasia +44 (207) 3675852

Gianpaolo Rivas +44 (207) 3675842

### Head of Research

Paul Hollingworth +44 (207) 3675851

### Structured Products

Hernan Lobert +44 (207) 3675807

## Banco do Brasil Securities LLC

535 Madison Avenue 34th Floor

New York City, NY 10022 - USA

(Member: FINRA/SIPC/NFA)

### Managing Director

Daniel Alves Maria +1 (646) 845-3710

### Deputy Managing Director

Carla Sarkis Teixeira +1 (646) 845-3710

### Institutional Sales - Fixed Income

Cassandra Voss +1 (646) 845-3713

### DCM

Richard Dubbs +1 (646) 845-3719

### Syndicate

Kristen Tredwell +1 (646) 845-3717

### Sales

Michelle Malvezzi +1 (646) 845-3715

Myung Jin Baldini +1 (646) 845-3718

## BB Securities Asia Pte Ltd

6 Battery Road #11-02

Singapore, 049909

### Managing Director

Rodrigo Afonso +65 6420-6577

### Director, Head of Sales

José Carlos Reis +65 6420-6570

### Institutional Sales

Paco Zayco +65 6420-6571

Amelia Khoo +65 6420-6582

## BB-Banco de Investimento S.A. • BB-BI

Rua Senador Dantas, 105 - 36º andar

Rio de Janeiro RJ - Brasil

Tel. (21) 38083625 Fax (21) 38083355