

Nataniel Cezimbra, CNPI
Hamilton Moreira Alves

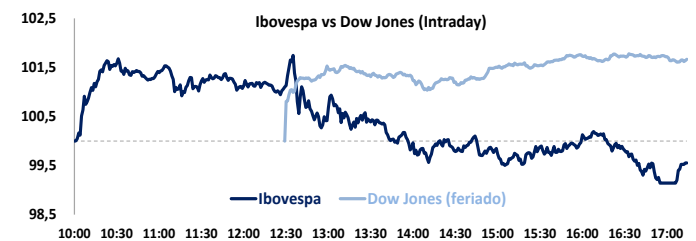
O Ibovespa abriu ascendente, apoiado nos futuros positivos dos índices das bolsas de Nova York, dando sequência ao movimento ascendente da véspera – que foi dia de vencimentos de índice futuro e de opções sobre o índice. Todavia, após meio dia e meia, começou a arrefecer e por volta das 14h passou a oscilar ao redor da estabilidade, com curtas variações. A pressão vendedora se acentuou nos 40 minutos finais do pregão, levando o índice a encerrar em baixa, sendo destaque a reviravolta negativa dos papéis da Petrobras. Enfim, algumas ações sofreram realizações de lucros depois de expressivas elevações ontem. De outra mão, tem sido relevante para a atual trajetória declinante do índice, que teve início em 24 de novembro último, a saída de capital externo, bem como, a redução de liquidez que, normalmente, ocorre nesta época do ano.

No índice, os setores com piores desempenhos foram: Petróleo/Petroquímico; Bancos; Energia Elétrica; e Educação. Destaque individual negativo ponderado para: PETR4 (R\$9,46; -2,07%; giro de R\$852 milhões); KROT3 (R\$15,80; -3,25%; giro de R\$200 milhões); ITUB4 (R\$34,27; -0,75%; giro de R\$380 milhões); BBDC4 (R\$34,71; -0,60%; giro de R\$263 milhões); CCRO3 (R\$15,02; -1,89%; giro de R\$56 milhões); BRFS3 (R\$61,50; -0,81%; giro de R\$129 milhões); CIEL3 (R\$39,82; -1,07%; giro de R\$63 milhões); CMIG4 (R\$12,35;

-2,06%; giro de R\$43 milhões); CSNA3 (R\$5,29; -4,17%; giro de R\$56 milhões); UGPA3 (R\$50,40; -0,94%; giro de R\$41 milhões).

O índice doméstico fechou aos 48.495 pts (-0,45%), acumulando 1,03% na semana, -11,38% no mês, -5,85% no ano e -4,09% em 12 meses. O giro da Bovespa foi de R\$6,01 bilhões (R\$5,78 bi no mercado à vista) e o volume do Ibovespa foi de R\$4,95 bilhões.

No último dado disponível, a bolsa brasileira registrou saída de capital externo de R\$701,5 milhões no último dia 16 de dezembro com saldo negativo de R\$2,565 bilhões no mês (-R\$967,101 milhões em outubro; +R\$4,225 bi em setembro; +R\$1,917 bi em agosto; +R\$3,482 bi em julho; +R\$1,374 bi em junho; +R\$5,321 bi em maio; +R\$1,936 bi em abril; e +R\$2,944 bilhões em março), bem como, acumulando R\$19,999 bilhões em 2014.



O **dólar comercial** (interbancário) fechou cotado a R\$2,6540 (-1,78%), acumulando -0,19% na semana, +3,39% no mês, +12,65% no ano e +13,27% em 12 meses. Nos **juros futuros (DI)**, as taxas recuaram e, de modo mais expressivo, na ponta mais longa da curva da estrutura a termo da taxa de juros, dando sequência a percepção de mercado de possível postergação de alta de juros nos EUA.

Indicadores. No Brasil, o Ministério do Trabalho e Emprego (MTE) divulgou que o Caged (Cadastro Geral de Empregados e Desempregados), que apura a criação de vagas formais na economia, registrou geração de 8.381 vagas em novembro, versus 69.361 postos de trabalho. Até o momento, o indicador acumulou 938.043 vagas líquidas nos onze primeiros meses em 2014. Nos EUA, as solicitações de seguro-desemprego recuaram em 6 mil na semana até 13 de dezembro, para 289 mil, ante 295 mil (revisto de 294 mil) da semana anterior.

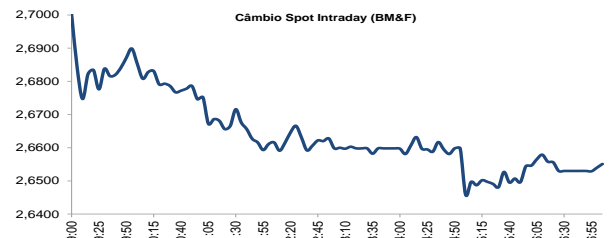
Agenda da semana. No Brasil, o Caged (criação de vagas na economia) (18) e IPCA-15, taxa de desemprego, saldo em conta corrente, investimento estrangeiro direto, coleta de impostos e taxa de longo prazo (TJLP) (19); nos EUA, dados de seguro-desemprego e índice antecedente (18).

Indicadores	Último Preço	% Dia	Máx.	Mín.	Aber.	Fech. Ant.	% Sem.	% Mês	% Ano	% 12M
IBOVESPA (pts)	48.495	-0,45	49.565	48.296	48.714	48.713	1,03	-11,38	-5,85	-4,09
IBOVESPA Futuro - Dez/14 (pts)	48.937	4,14	49.120	46.620	46.800	46.993	1,35	-10,57	-	-
Dow Jones Index (pts)	17.644	1,65	17.667	17.368	17.368	17.357	2,10	-1,03	6,44	9,13
Nasdaq (pts)	4.727	1,78	4.733	4.697	4.712	4.644	1,57	-1,35	13,17	16,14
S&P 500 (pts)	2.045	1,62	2.049	2.019	2.019	2.013	2,15	-1,07	10,66	12,97
DAX (Alemanha) (pts)	9.811	2,79	9.811	9.671	9.712	9.544	2,25	-1,70	2,71	6,85
CAC (França) (pts)	4.249	3,35	4.249	4.160	4.186	4.112	3,42	-3,20	-1,08	3,41
FTSE (Reino Unido) (pts)	6.466	2,04	6.466	6.336	6.336	6.336	2,62	-3,82	-4,19	-0,40
Shanghai (China) (pts)	3.058	-0,11	3.090	3.030	3.063	3.061	4,06	13,97	44,50	43,69
Nikkei (Japão) (pts)	17.210	2,32	17.274	17.136	17.143	16.820	-0,93	-1,43	5,64	8,52

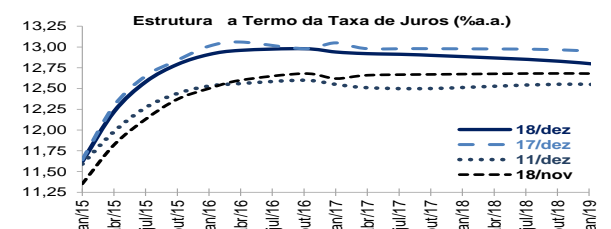
Giro da Bolsa	18-dez	5 Mais	% Dia	Preço	Vol. (R\$ MM)	
Volume do Ibovespa (R\$)	4.950	Bi	GOLL4	6,59	13,75	38,6
Número de negócios	721	mil	OIBR4	6,38	1,00	53,1
			SBSP3	3,08	17,06	27,1
			MRFG3	2,50	5,75	13,5
			GOAU4	2,44	10,91	19,7

Movimento diário	18-dez	5 Menos	% Dia	Preço	Vol. (R\$ MM)
Ações em alta	24	USIM5	-5,61	5,05	53,7
Ações em baixa	44	EVEN3	-4,94	5,00	13,9
Ações sem variações	1	ALLL3	-4,85	4,90	14,0
Ações acima do IBOV	29	CSNA3	-4,17	5,29	55,6
Ações abaixo do IBOV	40	KROT3	-3,25	15,80	199,8

Câmbio	Último Preço	% Dia	Máx.	Mín.	Aber.	Fech. Ant.	% Sem.	% Mês	% Ano	% 12M
Dólar Comercial (BRL/USD) (CMPI)	2.6586	-1,54	2.7159	2.6451	2.7159	2.7003	0,16	3,62	12,55	13,43
Dólar Futuro Jul/13 (BRL/USD)	2.6650	-1,61	2.7065	2.6515	2.7055	2.7086	-0,04	4,08	-	-
USD/Yen	118,84	0,16	119,31	118,26	118,65	118,65	0,08	0,18	12,85	13,95
USD/Franco Suíço	0,9806	0,77	0,9848	0,9722	0,9731	0,9731	1,74	1,59	9,82	9,70
Euro/Real	3,2639	-2,25	3,2639	3,2639	3,2639	3,3391	-1,25	2,21	0,57	1,74
Euro/USD	1,2278	-0,52	1,24	1,23	1,23	1,23	-1,48	-1,40	-10,66	-10,28
Brasil CDS 5 Anos (bps) (D-1)	215,70	-10,36	-	-	-	240,63	1,84	40,51	11,32	22,44



Juros Futuros	Último Preço	% Dia	Máx.	Mín.	Aber.	Anterior	% Sem.	% Mês
DI Futuro Jan/2015 (%aa)	11,62	-0,17	11,63	11,62	11,62	11,64	0,23	1,19
DI Futuro Jan/2016 (%aa)	12,91	-0,77	12,96	12,84	12,95	13,01	2,95	3,53
DI Futuro Jan/2017 (%aa)	12,94	-0,84	13,00	12,87	12,98	13,05	3,19	5,98
DI Futuro Jan/2018 (%aa)	12,88	-0,92	12,95	12,83	12,94	13,00	2,79	7,42
DI Futuro Jan/2019 (%aa)	12,81	-1,08	12,89	12,75	12,89	12,95	2,23	7,65
DI Futuro Jan/2020 (%aa)	12,58	-1,41	12,70	12,56	12,64	12,76	1,29	7,06
DI Futuro Jan/2021 (%aa)	12,44	-1,74	12,59	12,42	12,58	12,66	0,73	6,96



AGENDA DE EVENTOS (15 a 19 de novembro 2014)

Data	Horário (prev.)	País	Indicador	Referência	Consenso Mercado	Indicador anterior	Realizado			
15-dez	2ª feira	08:00	BRA	IGP-10 Inflação FGV MA	Dez	0,93%	0,82%	0,98%		
		08:30	BRA	Atividade econômica M/M	Out	0,20%	0,26%	-0,26%		
		08:30	BRA	Atividade econômica A/A	Out	-0,35%	0,92%	-1,18%		
		15:00	BRA	Balança comercial semanal	14/dez	--	\$398M	\$380M		
			BRA	CNI Consumer Confidence	Dez	--	109,7	109,2		
		11:30	EUA	Índice Empire State, manufatura em Nova York	Dez	12,2	10,16	-3,58		
		12:15	EUA	Produção industrial M/M	Nov	0,7%	0,1%	1,3%		
		12:15	EUA	Utilização da capacidade instalada	Nov	79,4%	79,3%	80,1%		
		12:15	EUA	Produção manufatureira (SIC)	Nov	0,5%	0,4%	1,1%		
		13:00	EUA	NAHB Índice do mercado habitacional	Dez	59	58	57		
		23:45	CHI	PMI Manufatura China HSBC	Dez P	49,8	50,0	49,5		
	16-dez	3ª feira	05:00	BRA	IPC FIPE- Semanal	15/dez	0,60%	0,64%	0,51%	
08:00			BRA	IPC-S IPC FGV	15/dez	0,78%	0,77%	0,77%		
11:30			EUA	Construção de casas novas	Nov	1040K	1045K	1028K		
11:30			EUA	Construção de casas novas M/M	Nov	3,1%	1,7%	-1,6%		
11:30			EUA	Licenças p/construção	Nov	1065K	1092K	1035K		
11:30			EUA	Alvarás de construção M/M	Nov	-2,5%	5,9%	-5,2%		
12:45			EUA	PMI Manufatura EUA Markit	Dez P	56,0	54,8	53,7		
06:30			ALE	PMI Manufatura Alemanha Markit/BME	Dez P	50,3	49,5	51,2		
06:30			ALE	PMI Serviços Alemanha Markit	Dez P	52,5	52,1	51,4		
06:30			ALE	PMI Composto Alemanha Markit/BME	Dez P	52,3	51,7	51,4		
08:00			ALE	Pesquisa ZEW Situacao atual	Dez	5,0	3,3	10,0		
08:00			ALE	Pesquisa ZEW (Expectativas)	Dez	20,0	11,5	34,9		
06:00			FRA	PMI Manufatura França Markit	Dez P	48,6	48,4	47,9		
06:00			FRA	PMI Serviços França Markit	Dez P	48,5	47,9	49,8		
06:00			FRA	PMI Composto França Markit	Dez P	48,3	47,9	49,1		
07:30			GBR	IPC M/M	Nov	0,0%	0,1%	-0,3%		
07:30			GBR	IPC A/A	Nov	1,2%	1,3%	1,0%		
07:30			GBR	IPC principal A/A	Nov	1,5%	1,5%	1,2%		
07:00			EUR	PMI Serviços zona do euro Markit	Dez P	51,5	51,1	51,9		
07:00			EUR	PMI Composto zona do euro Markit	Dez P	51,5	51,1	51,7		
07:00			EUR	PMI Manufatura zona do euro Markit	Dez P	50,5	50,1	50,8		
08:00			EUR	Pesquisa ZEW (Expectativas)	Dez	--	11	31,8		
08:00			EUR	Balança comercial SA	Out	18,4B	17,9B	19,4B		
21:50			JAP	Balança comercial ajustada	Nov	-¥982,8B	-¥985,1B	-¥925,05B		
21:50			JAP	Exportações A/A %	Nov	7,0	9,6	4,9		
21:50			JAP	Importações A/A %	Nov	1,7	3,1	-1,7		
00:00			CHI	Investimento direto do exterior A/A	Nov	1,1%	1,3%	22,2%		
17-dez			4ª feira	08:00	BRA	IGP-M Inflação 2ª prévia	Dez	0,68%	0,72%	0,65%
				10:00	EUA	MBA-Solicit. empréstimos hipotecários	12/dez	--	7,3%	-3,3%
				11:30	EUA	IPC M/M	Nov	-0,1%	0,0%	-0,3%
	11:30	EUA		IPC exc alimentos e energia M/M	Nov	0,1%	0,2%	0,1%		
	11:30	EUA		IPC A/A	Nov	1,4%	1,7%	1,3%		
	11:30	EUA		IPC exc alimentos e energia A/A	Nov	1,8%	1,8%	1,7%		
	11:30	EUA		Saldo em conta corrente	3Q	-\$97,5B	-\$98,4B	-\$100,3B		
	17:00	EUA		FOMC - decisão de juros	17/dez	0,25%	0,25%	0,25%		
	07:30	GBR		Bank of England (BoE) - Ata reunião 04/dez	04/dez	NA	NA	NA		
	07:30	GBR		Taxa de desemprego ILO 3M	Out	5,9%	6,0%	6,0%		
	08:00	EUR		IPC M/M	Nov F	-	-0,2%	-0,2%		
	08:00	EUR		IPC A/A	Nov F	0,3%	0,3%	0,3%		
	08:00	EUR		IPC principal A/A	Nov F	0,7%	0,7%	0,7%		
	18-dez	5ª feira		14:00	BRA	Criacao de empregos formais	Nov	-32.000	-30.283	8.381
				11:30	EUA	Novos pedidos seguro-desemprego	13/dez	295K	295K	289K
11:30			EUA	Seguro-desemprego	06/dez	2436K	2520K	2373K		
12:45			EUA	PMI Composto EUA Markit	Dez P	--	56,1	53,8		
12:45			EUA	PMI Serviços EUA Markit	Dez P	56,3	56,2	53,6		
13:00			EUA	Panorama dos negócios Fed da Filadélfia	Dez	26,0	40,8	24,5		
13:00			EUA	Índice antecedente	Nov	0,6%	0,9%	0,6%		
07:00			ALE	Expectativas IFO	Dez	100,5	99,8	101,1		
07:30			GBR	Vendas no varejo exc auto M/M	Nov	0,3%	1,0%	1,7%		
07:30			GBR	Vendas no varejo exc auto A/A	Nov	4,5%	4,9%	6,9%		
07:30			GBR	Vendas no varejo inc auto M/M	Nov	0,4%	1,0%	1,6%		
07:30			GBR	Vendas no varejo inc auto A/A	Nov	4,4%	4,6%	6,4%		
22:05			GBR	Confiança do consumidor GfK	Dez	-1	-2			
19-dez	6ª feira	09:00	BRA	IPCA-15 Inflação IBGE M/M	Dez	0,75%	0,38%			
		09:00	BRA	IPCA-15 Inflação IBGE A/A	Dez	6,42%	6,42%			
		09:00	BRA	Taxa de desemprego	Nov	4,5%	4,7%			
		10:30	BRA	Saldo em conta corrente	Nov	-\$8500M	-\$8131M			
		10:30	BRA	Investimento Estrangeiro Direto	Nov	\$4550M	\$4979M			
			BRA	Coleta de impostos	Nov	99400M	106215M			
			BRA	Taxa de longo prazo TJLP	01/jan	5,50%	5,00%			
		14:00	EUA	Atividade de fab pelo Fed de Kansas City	Dez	7	7			
		05:00	ALE	Confiança do consumidor GfK	Jan	8,8	8,7			
		02:30	JAP	Índice de atividade de toda a indústria M/M	Out	0,0%	1,0%			
		03:00	JAP	Índice antecedente CI	Out F	--	104,0			
		03:00	JAP	Índice de coincidência	Out F	--	110,2			

Carteira Teórica do Ibovespa do quadrimestre setembro a dezembro 2014 (oficial BM&F Bovespa)

	Código	Ação	Tipo	Qtde. Teórica	Part. (%)	Part. Acm. (%)
1	ITUB4	ITAUNIBANCO	PN ED N1	2.680.430.933	10,043	10,043
2	PETR4	PETROBRAS	PN	4.037.414.651	8,900	18,94
3	BBDC4	BRADESCO	PN EJ N1	2.027.016.998	7,634	26,58
4	ABEV3	AMBEV S/A	ON	4.414.004.336	6,517	33,09
5	PETR3	PETROBRAS	ON	2.708.485.740	5,633	38,73
6	VALE5	VALE	PNA N1	1.878.758.554	4,475	43,20
7	BRFS3	BRF SA	ON NM	634.790.358	3,455	46,66
8	VALE3	VALE	ON N1	1.262.807.257	3,382	50,04
9	ITSA4	ITAUSA	PN ED N1	3.115.466.017	3,170	53,21
10	BBAS3	BRASIL	ON NM	828.582.888	2,716	55,93
11	CIEL3	CIELO	ON NM	665.068.406	2,523	58,45
12	KROT3	KROTON	ON NM	403.887.818	2,507	60,96
13	BVMF3	BMFBOVESPA	ON NM	1.836.666.702	2,379	63,33
14	UGPA3	ULTRAPAR	ON NM	425.255.226	2,205	65,54
15	BBSE3	BBSEGURIDADE	ON NM	675.000.000	2,191	67,73
16	BBDC3	BRADESCO	ON EJ N1	463.554.127	1,715	69,45
17	CCRO3	CCR SA	ON NM	861.282.756	1,644	71,09
18	PCAR4	P.ACUCAR-CBD	PN N1	155.024.524	1,629	72,72
19	JBSS3	JBS	ON NM	1.653.729.368	1,545	74,26
20	EMBR3	EMBRAER	ON NM	732.914.825	1,447	75,71
21	SANB11	SANTANDER BR	UNT N2	923.628.249	1,320	77,03
22	CMIG4	CEMIG	PN N1	758.933.452	1,288	78,32
23	VIVT4	TELEF BRASIL	PN EJ	261.308.985	1,124	79,44
24	GGBR4	GERDAU	PN N1	876.090.759	1,027	80,47
25	BRML3	BR MALLS PAR	ON NM	459.540.434	0,990	81,46
26	TIMP3	TIM PART S/A	ON NM	804.866.739	0,944	82,40
27	LREN3	LOJAS RENNEN	ON NM	125.475.797	0,880	83,28
28	ESTC3	ESTACIO PART	ON NM	310.198.752	0,849	84,13
29	CTIP3	CETIP	ON NM	254.215.768	0,771	84,90
30	TBLE3	TRACTEBEL	ON NM	203.919.927	0,705	85,61
31	CRUZ3	SOUZA CRUZ	ON	378.068.610	0,699	86,31
32	SBS3	SABESP	ON NM	339.985.611	0,664	86,97
33	HYPE3	HYPERMARCAS	ON NM	372.121.056	0,663	87,63
34	CSNA3	SID NACIONAL	ON	702.056.615	0,627	88,26
35	NATU3	NATURA	ON NM	168.827.352	0,621	88,88
36	LAME4	LOJAS AMERIC	PN	428.103.759	0,616	89,50
37	CPFE3	CPFL ENERGIA	ON NM	293.274.238	0,610	90,11
38	QUAL3	QUALICORP	ON NM	215.986.795	0,558	90,67
39	RENT3	LOCALIZA	ON NM	149.142.340	0,556	91,22
40	CESP6	CESP	PNB N1	181.791.331	0,521	91,74
41	FIBR3	FIBRIA	ON NM	222.308.001	0,463	92,21
42	CSAN3	COSAN	ON NM	109.265.505	0,457	92,66
43	OIBR4	OI	PN N1	3.222.096.319	0,420	93,08
44	BRPR3	BR PROPERT	ON NM	298.228.434	0,419	93,50
45	BRAP4	BRADESPAR	PN N1	222.486.102	0,410	93,91
46	KLBN11	KLABIN S/A	UNT N2	382.961.180	0,397	94,31
47	GOAU4	GERDAU MET	PN N1	268.577.413	0,385	94,69
48	BRKM5	BRASKEM	PNA N1	265.820.380	0,380	95,07
49	CPL6	COPEL	PNB N1	100.947.141	0,373	95,45
50	SUZB5	SUZANO PAPEL	PNA N1	459.260.952	0,371	95,82
51	USIM5	USIMINAS	PNA N1	481.427.177	0,361	96,18
52	ALL3	ALL AMER LAT	ON NM	435.082.583	0,348	96,53
53	CYRE3	CYRELA REALT	ON NM	255.451.127	0,331	96,86
54	HGT3	CIA HERING	ON NM	127.537.447	0,323	97,18
55	ECOR3	ECORODOVIAS	ON NM	199.611.859	0,265	97,45
56	ELET6	ELETRORBRAS	PNB N1	219.731.566	0,254	97,70
57	DTEX3	DURATEX	ON NM	260.817.159	0,246	97,95
58	MRVE3	MRV	ON NM	280.063.889	0,242	98,19
59	ENBR3	ENERGIAS BR	ON NM	232.602.924	0,241	98,43
60	MRFG3	MARFRIG	ON NM	346.968.736	0,239	98,67
61	POMO4	MARCOPOLO	PN N2	538.471.178	0,222	98,89
62	LIGT3	LIGHT S/A	ON NM	97.629.475	0,221	99,11
63	PDGR3	PDG REALT	ON NM	1.300.363.699	0,179	99,29
64	ELET3	ELETRORBRAS	ON N1	223.455.547	0,178	99,47
65	GOLL4	GOL	PN N2	105.656.378	0,141	99,61
66	EVEN3	EVEN	ON NM	210.307.738	0,134	99,74
67	GFG3	GAFISA	ON NM	397.929.711	0,122	99,87
68	ELPL4	ELETROPAULO	PN N2	92.735.426	0,090	99,96
69	RSID3	ROSSI RESID	ON NM	361.140.000	0,045	100,00

Administração

Diretor Sandro Kohler Marcondes	Gerente-Executivo Eduardo César do Nascimento
---	---

Equipe Pesquisa

Head of Research - Nataniel Cezimbra	nataniel.cezimbra@bb.com.br
---	-----------------------------

Renda Variável

Demanda

Bancos e Serviços Financeiros

Carlos Daltozo
daltozo@bb.com.br
Mário Bernardes Junior
mariobj@bb.com.br

Consumo

Maria Paula Cantusio
paulacantusio@bb.com.br

Imobiliário

Wesley Bernabé
wesley.bernabe@bb.com.br
Daniel Cobucci
cobucci@bb.com.br

Indústrias e Transportes

Mário Bernardes Junior
mariobj@bb.com.br

Small Caps

Gabriela Cortez
gabrielaecortez@bb.com.br

Renda Fixa e Estratégia Mercado

Renda Fixa, Moedas e Commodities

Renato Odo
renato.odo@bb.com.br
Fabio Cardoso
fcardoso@bb.com.br

Estratégia Mercado

Hamilton Moreira Alves
hmoreira@bb.com.br

Este relatório foi produzido pelo BB-Banco Investimento S.A. As informações e opiniões aqui contidas foram consolidadas ou elaboradas com base em informações obtidas fontes, em princípio, fidedignas e boa-fé. Entretanto, o BB-BI não declara nem garante, expressa ou tacitamente, que essas informações sejam imparciais, precisas, completas ou corretas. Todas as recomendações e estimativas apresentadas derivam do julgamento nossos analistas e podem ser alteradas a qualquer momento sem aviso prévio, em função mudanças que possam afetar as projeções da empresa. Este material tem por finalidade apenas informar e servir com instrumento que auxilie a tomada decisão investimento. Não é, e não deve ser interpretado como uma oferta ou solicitação oferta para comprar ou vender quaisquer títulos e valores mobiliários ou outros instrumentos financeiros. É vedada a reprodução, distribuição ou publicação deste material, integral ou parcialmente, para qualquer finalidade. Nos termos do art. 18 da ICVM 483, o BB - Banco Investimento S.A declara que:

1 - A instituição poser remunerada por serviços prestados ou possuir relações comerciais com a(s) empresa(s) analisada(s) neste relatório ou com pessoa natural ou jurídica, fundo ou universalidadireitos, que atue representando o mesmo interesse dessa(s) empresa(s); o Conglomerado Banco do Brasil S.A poser remunerado por serviços prestados ou possuir relações comerciais com a(s) empresa(s) analisada(s) neste relatório, ou com pessoa natural ou jurídica, fundo ou universalidadireitos, que atue representando o mesmo interesse dessa(s) empresa(s).

2 - A instituição popossuir participação acionária direta ou indireta, igual ou superior a 1% do capital social da(s) empresa(s) analisada(s), mas poderá adquirir, alienar ou intermediar valores mobiliários da empresa(s) no mercado; o Conglomerado Banco do Brasil S.A popossuir participação acionária direta ou indireta, igual ou superior a 1% do capital social da(s) empresa(s) analisada(s), e poderá adquirir, alienar e intermediar valores mobiliários da(s) empresa(s) no mercado.

Equipe Vendas

Atacado: bb.distribuicao@bb.com.br

Varejo: acoes@bb.com.br

Gerente – Antonio Emilio Ruiz

Bruno Finotello
João Carlos Floriano
Marcela Andressa Pereira
Thiago Cogo Pires
Viviane Ferro Candelária

Gerente - Marconi Maciel

Ana Lucia Caruso da Silva
Henrique Reis
Márcio Carvalho José

BB Securities

4th Floor, Pinners Hall – 105-108 Old Broad St.
London EC2N 1ER - UK
+44 207 7960836 (facsimile)

Managing Director

Vinicius Balbino Bouhid +44 (207) 3675801

Deputy Managing Director

Selma da Silva +44 (207) 3675802

Director of Sales Trading

Boris Skulczuk +44 (207) 3675831

Head of Sales

Nick Demopoulos +44 (207) 3675832

Institutional Sales

Annabela Garcia +44 (207) 3675853

Melton Plumber +44 (207) 3675843

Renata Kreuzig +44 (207) 3675833

Trading

Bruno Fantasia +44 (207) 3675852

Gianpaolo Rivas +44 (207) 3675842

Head of Research

Paul Hollingworth +44 (207) 3675851

Structured Products

Hernan Lobert +44 (207) 3675807

Banco do Brasil Securities LLC

535 Madison Avenue 34th Floor
New York City, NY 10022 - USA
(Member: FINRA/SIPC/NFA)

Managing Director

Daniel Alves Maria +1 (646) 845-3710

Institutional Sales - Equity

Charles Langalis +1 (646) 845-3714

Institutional Sales - Fixed Income

Cassandra Voss +1 (646) 845-3713

DCM

Richard Dubbs +1 (646) 845-3719

Syndicate

Kristen Tredwell +1 (646) 845-3717

Sales

Michelle Malvezzi +1 (646) 845-3715

Myung Jin Baldini +1 (646) 845-3718

BB Securities Asia Pte Ltd

6 Battery Road #11-02
Singapore, 049909

Managing Director

Rodrigo Afonso +65 6420-6577

Director, Head of Sales

José Carlos Reis +65 6420-6570

Institutional Sales

Paco Zayco +65 6420-6571

Amelia Khoo +65 6420-6582

BB-Banco Investimento S.A. • BB-BI

Rua Senador Dantas, 105 - 36º andar
Rio Janeiro RJ - Brasil
Tel. (21) 38083625 Fax (21) 38083355