

Nataniel Cezimbra, CNPI
Hamilton Moreira Alves

O Ibovespa, influenciado pelos negativos futuros dos índices de Nova York e baixas das bolsas europeias, iniciou com pequeno recuo e assim seguiu operando até por volta das 12h20min. A partir daí, ascendeu rapidamente e operou em campo positivo o restante do pregão, arrefecendo um pouco após às 14h40min.

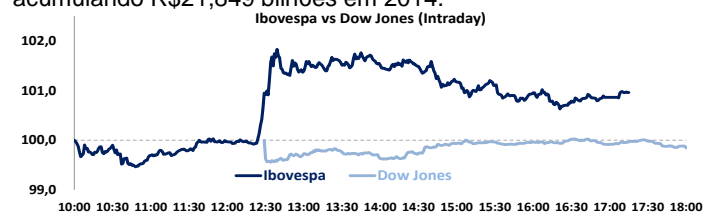
Em verdade, o repique no dia esteve apoiado nos comportamentos das ações da Petrobras e da Vale, que são carros-chefes do mercado de opções sobre ações – cuja “zeragem” se dará na próxima sexta-feira (14) e o vencimento do exercício na próxima segunda-feira (17). Assim, a briga entre “comprados e vendidos” em opções terminou sendo a tônica do dia. Internamente, amanhã (13) será o penúltimo dia de divulgações de resultados do 3T14 de empresas, bem como, vale lembrar que nesta próxima madrugada sairão dados de produção industrial e vendas a varejo da China.

No índice, os setores com melhores performances foram: Consumo; Bancos; Infraestrutura; e Petróleo/Petroquímico. Os destaques individuais ponderados positivos foram: ABEV3 (R\$16,37; 2,31%; giro R\$216 milhões); CIEL3 (R\$39,07; 3,25%; giro R\$142 milhões); KROT3 (R\$17,09; 3,2%; giro R\$349 milhões); ITUB4 (R\$36,3; 0,75%; giro R\$356 milhões); BBAS3

(R\$25,3; 2,68%; giro R\$163 milhões); e PETR4 (R\$14,11; 0,79%; giro R\$433 milhões).

O índice doméstico fechou aos 52.978 pts (+0,96%), acumulando -0,46% na semana, -3,02% no mês, +2,86% no ano e +2,27% em 12 meses. O giro da Bovespa foi R\$5,908 bilhões, próximo da média deste mês, em R\$6,030 bi, sendo R\$5,633 próximo do mercado à vista, com o volume do Ibovespa em R\$4,756 bilhões.

No último dado disponível, a bolsa brasileira registrou retirada capital externo R\$31,437 milhões no dia 7 novembro, somando saldo positivo R\$962,769 no mês (-R\$967,101 milhões em outubro; +R\$4,225 bi em setembro; +R\$1,917 bi em agosto; +R\$3,482 bi em julho; +R\$1,374 bi em junho; +R\$5,321 bi em maio; +R\$1,936 bi em abril; e +R\$2,944 bilhões em março) e acumulando R\$21,849 bilhões em 2014.



O **dólar** comercial (interbancário) fechou cotado a R\$2,5600 (-0,12%), acumulando -0,23% na semana, +3,56% no mês, +8,66% no ano e +9,68% em 12 meses. O Banco Central informou que o fluxo cambial em novembro registrou, até o dia 7, saldo positivo US\$285 milhões, com o segmento financeiro negativo em US\$443 milhões e a conta comercial positiva em US\$728 milhões. No acumulado do ano, o fluxo acumulou entrada líquida US\$8,555 bilhões, com positivo segmento financeiro em US\$2,824 bilhões e superávit na conta comercial em US\$5,721 bilhões. Nos **juros futuros (DI)**, similar a ontem, hoje as taxas foram gradualmente se elevando, da ponta mais curta para a mais longa, destacadamente, a partir do DI abril/16.

Agenda da semana. No Brasil, o IBGE divulgou que o emprego na indústria brasileira variou -0,7% em setembro, versus agosto, sendo o 6º mês seguido baixa, e -3,9% em relação a setembro do ano passado, sendo o 36º resultado consecutivo negativo na comparação mensal ano contra ano. Assim, registrou queda 3,7% no 3º trimestre, após oscilar -2,8% no 2º trimestre e -1,0% no 1º trimestre – todos em relação ao mesmo trimestre do ano anterior, sendo o 12º dado trimestral sequencial negativo. O indicador passou a acumular 2,8% neste ano, sobre os nove primeiros meses 2013, e -2,6% no acumulado em 12 meses.

Agenda da semana. No Brasil, vendas a varejo (14); nos EUA, estoques no atacado (12), dados seguro-desemprego (13) e vendas no varejo (14); na Alemanha, IPC (13) e PIB 3T14 (14); França, IPC (13), na China, vendas a varejo e produção industrial (13); e no Japão, produção industrial e capacidade instalada (13) e PIB 3T14 (16).

Indicadores	Último Preço	%Dia	Máx.	Min.	Aber.	Fech. Ant.	%Sem.	%Mês	%Ano	%12M
IBOVESPA (pts)	52.978	0,96	53.435	52.187	52.473	52.474	-0,46	-3,02	2,86	2,27
IBOVESPA Futuro - Dez/14 (pts)	53.300	0,74	53.980	52.620	52.910	52.907	-1,05	-3,60	-	-
Dow Jones Index (pts) (18h) *	17.599	-0,09	17.620	17.536	17.605	17.615	0,14	1,20	6,17	11,74
Nasdaq (pts) (18h) *	4.667	0,14	4.675	4.644	4.645	4.661	0,75	0,79	11,75	19,06
S&P 500 (pts) (18h) *	2.036	-0,19	2.040	2.032	2.038	2.040	0,19	0,88	10,14	15,16
DAX (Alemanha) (pts)	9.211	-1,69	9.359	9.190	9.340	9.369	-0,87	-1,24	-3,57	1,48
CAC (França) (pts)	4.180	-1,51	4.243	4.175	4.232	4.244	-0,24	-1,26	-2,70	-1,97
FTSE (Reino Unido) (pts)	6.611	-0,25	6.629	6.589	6.627	6.627	0,67	0,99	-2,05	-1,72
Shanghai (China) (pts)	2.494	1,00	2.495	2.445	2.455	2.470	3,16	3,07	17,89	19,47
Nikkei (Japão) (pts)	17.197	0,43	17.444	17.170	17.253	17.124	1,88	4,77	5,56	18,05

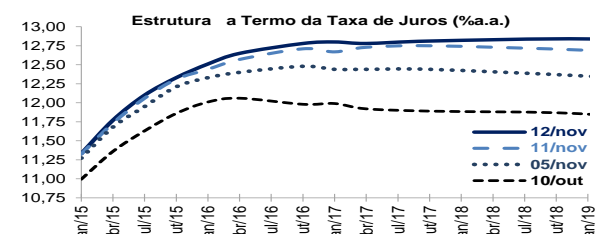
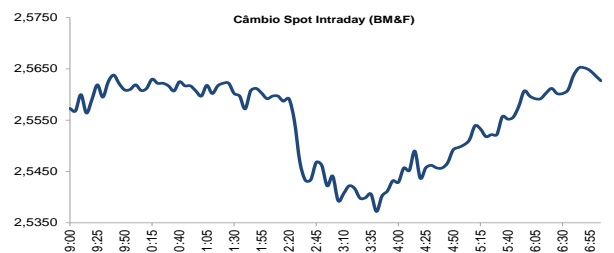
* parcial às 18h.

Câmbio	Último Preço	%Dia	Máx.	Min.	Aber.	Fech. Ant.	%Sem.	%Mês	%Ano	%12M
Dólar Comercial (BRL/USD) (CMF)	2.5595	0,09	2.5694	2.5350	2.5587	2.5573	0,03	3,64	8,36	9,69
Dólar Futuro Jul/13 (BRL/USD)	2.5721	-0,25	2.5820	2.5475	2.5740	2.5785	-0,08	5,24	-	-
USD/Yen	115,53	-0,22	116,01	114,89	115,78	115,78	0,81	2,86	9,70	15,95
USD/Franco Suíço	0,9669	0,25	0,9680	0,9623	0,9646	0,9645	0,07	0,45	8,29	5,38
Euro/Real	3,1827	-0,38	3,1827	3,1827	3,1827	3,1947	-0,02	2,49	-1,93	1,61
Euro/USD	1,2434	-0,33	1,25	1,24	1,25	1,25	-0,17	-0,73	-9,52	-7,46
Brasil CDS 5 Anos (bps) (D-1)	170,66	0,39	-	-	-	170,00	-0,10	12,46	-11,93	-17,65

Juros Futuros	Último Preço	%Dia	Máx.	Min.	Aber.	Anterior	%Sem.	%Mês
DI Futuro Jan/2015 (%aa)	11,33	0,08	11,33	11,33	11,33	11,32	0,19	0,54
DI Futuro Jan/2016 (%aa)	12,49	0,40	12,52	12,44	12,45	12,44	0,97	2,04
DI Futuro Jan/2017 (%aa)	12,77	0,79	12,82	12,67	12,71	12,67	1,11	3,91
DI Futuro Jan/2018 (%aa)	12,83	0,71	12,88	12,70	12,74	12,74	1,34	4,39
DI Futuro Jan/2019 (%aa)	12,80	0,87	12,84	12,64	12,70	12,69	1,59	4,83
DI Futuro Jan/2020 (%aa)	12,70	0,79	12,76	12,56	12,63	12,60	1,60	5,66
Global 40 (face value)	108,05	-0,41	108,50	108,05	108,50	108,50	0,14	-0,57

Giro da Bolsa	12-nov	5 Mais	%Dia	Preço	Vol. (R\$ MM)	
Volume do Ibovespa (R\$)	4.759	Bi	EVEN3	11,74	5,33	29,8
Número de negócios	569	mil	RSID3	10,84	0,92	7,9
			GOLL4	6,23	13,13	24,9
			ELPL4	4,51	7,88	7,6
			CIEL3	3,25	39,07	141,8

Movimento diário	12-nov	5 Menos	%Dia	Preço	Vol. (R\$ MM)
Ações em alta	44	HGTX3	-2,22	24,25	26,8
Ações em baixa	23	NATU3	-1,64	35,31	41,5
Ações sem variações	2	OIBR4	-1,49	1,32	51,3
Ações acima do IBOV	32	ENBR3	-1,17	9,29	7,9
Ações abaixo do IBOV	37	ESTC3	-1,11	27,69	212,8



	Ibovespa 12/nov/2014	Código	Último Preço	%	Anterior	Max	Min	Neg.	Vol. R\$ MM	Part. Ibov. %	% S	% M	% Ano	%12 M	%2013
1	EVEN ON NM	EVEN3	5,33	11,74	4,77	5,39	5,06	9.407	29.766	0,134	9,67	-0,56	-34,6	-32,4	-10,8
2	ROSSI RESID ON NM	RSID3	0,92	10,84	0,83	0,92	0,82	12.648	7.943	0,045	8,24	-6,12	-54,9	-58,6	-55,2
3	GOL PN N2	GOLL4	13,13	6,23	12,36	13,40	12,91	5.651	24.853	0,141	7,18	2,42	25,3	31,7	-18,8
4	ELETROPOL PAULO PN N2	ELPL4	7,88	4,51	7,54	7,96	7,50	3.038	7.567	0,090	10,36	13,71	-15,8	-16,5	-44,3
5	CIELO ON NM	CIEL3	39,07	3,25	37,84	39,14	37,73	8.268	141.785	2,523	1,09	-3,98	19,0	20,4	44,1
6	KROTON ON NM	KROT3	17,09	3,20	16,56	17,09	16,31	20.086	349.184	2,507	-3,45	-3,23	74,1	82,3	73,2
7	JBS ON NM	JBSS3	11,55	3,13	11,20	11,55	11,06	13.923	80.486	1,545	4,05	4,52	31,7	41,7	47,6
8	MARFRIG ON NM	MRF3	6,06	3,06	5,88	6,06	5,83	5.311	14.602	0,239	4,48	0,17	51,5	40,9	-52,8
9	ECORODOVIAS ON NM	ECOR3	9,83	2,93	9,55	9,85	9,54	4.693	10.861	0,265	1,34	-11,28	-33,6	-29,6	-10,1
10	DURATEX ON NM	DTEX3	8,60	2,87	8,36	8,65	8,28	5.017	14.390	0,246	4,62	-3,37	-28,1	-27,5	-0,4
11	COSAN ON NM	CSAN3	31,32	2,69	30,50	31,37	30,19	5.055	32.875	0,457	-0,73	-9,45	-11,6	-20,3	-3,5
12	BRASIL ON NM	BBAS3	25,30	2,68	24,64	25,66	24,66	16.619	162.569	2,716	-2,65	-8,76	3,7	-4,9	5,2
13	CYRELA REALT ON NM	CYRE3	11,60	2,56	11,31	11,69	11,26	6.244	21.208	0,331	4,04	-5,84	-19,4	-25,5	-17,2
14	AMBEV ON	ABEV3	16,37	2,31	16,00	16,47	15,81	30.382	215.739	6,517	-0,43	-0,18	-5,5	-4,0	2,8
15	USIMINAS PNA N1	USIM5	5,49	2,23	5,37	5,53	5,32	6.982	16.266	0,361	-4,02	-3,68	-61,4	-56,5	11,0
16	SABESP ON NM	SBSP3	19,48	2,20	19,06	19,66	18,81	3.401	11.606	0,664	-0,87	0,46	-26,4	-18,5	-6,3
17	P.ACUCAR-CBD PN N1	PCAR4	106,89	2,18	104,61	107,46	103,71	3.494	61.323	1,629	3,13	2,88	1,9	-0,4	17,1
18	SOUZA CRUZ ON	CRUZ3	20,31	2,16	19,88	20,34	19,68	5.164	37.307	0,699	2,06	1,45	-15,8	-13,7	-18,7
19	BMFBVESPA ON NM	BVMF3	10,13	2,01	9,93	10,18	9,91	23.618	161.297	2,379	1,00	-7,06	-8,4	-11,7	-17,3
20	KLABIN UNIT	KLBN11	2,55	2,00	2,50	2,56	2,50	4.087	47.538	0,397	2,00	5,37	4,5	17,2	3,9
21	HYPERMARCAS ON NM	HYPE3	17,03	1,98	16,70	17,12	16,59	6.116	41.767	0,663	1,37	-1,62	-3,5	-7,0	7,3
22	PDG REALT ON NM	PDGR3	1,06	1,92	1,04	1,09	1,03	3.064	7.376	0,179	-1,85	-13,11	-41,4	-38,7	-45,3
23	ULTRAPAR ON NM	UGPA3	52,65	1,64	51,80	53,48	51,24	6.173	83.485	2,205	2,45	-2,59	-5,9	-9,2	23,9
24	BR PROPERT ON NM	BRPR3	11,00	1,48	10,84	11,04	10,74	12.231	69.897	0,419	-1,79	-12,14	-16,5	-13,7	-25,3
25	LOJAS AMERIC PN INT	LAME4	15,33	1,39	15,12	15,38	14,97	5.175	30.012	0,616	3,23	4,86	21,8	26,4	-13,7
26	BRASKEM PNA N1	BRKM5	18,90	1,34	18,65	19,16	18,61	4.232	20.370	0,380	-0,26	4,25	-10,0	-3,8	64,1
27	MRV ON NM	MRVE3	7,85	1,29	7,75	8,00	7,68	4.394	15.466	0,242	0,64	-4,27	-6,9	-10,1	-26,9
28	SANTANDER BR UNT N2	SANB11	14,20	1,14	14,04	14,49	13,89	2.135	12.318	1,320	-0,35	6,37	14,3	7,5	-4,1
29	BBSEGURIDADE ON NM	BBSE3	32,31	1,13	31,95	32,45	31,84	10.685	124.883	2,191	2,21	-2,27	31,9	NA	NA
30	TELEFONICA BRASIL PN	VIVT4	49,50	1,10	48,96	50,52	48,82	3.443	40.143	1,124	1,02	-2,19	10,4	10,6	-0,1
31	BRF FOODS ON NM	BRFS3	64,90	1,09	64,20	65,29	63,22	4.999	100.850	3,455	-0,25	0,64	31,8	22,5	18,4
32	ITAUSA PN N1	ITSA4	9,80	1,03	9,70	10,01	9,62	16.041	81.381	3,170	0,51	-0,91	21,6	19,2	5,6
33	PETROBRAS PN	PETR4	14,11	0,79	14,00	14,49	13,83	37.750	432.506	8,900	-1,12	-7,66	-17,4	-27,8	-9,0
34	ITAUNIBANCO PN N1	ITUB4	36,30	0,75	36,03	37,12	35,56	16.270	355.569	10,043	0,41	-1,22	27,4	23,8	6,7
35	SUZANO ON N1	SUZB5	10,96	0,64	10,89	10,99	10,73	6.512	38.358	0,371	0,09	4,78	18,6	24,1	33,4
36	CCR SA ON NM	CCRO3	17,10	0,59	17,00	17,35	16,83	10.132	44.398	1,644	-1,72	-7,32	-3,8	-3,6	-4,8
37	FIBRIA ON NM	FIBR3	31,46	0,45	31,32	31,80	30,87	3.332	18.527	0,463	1,00	4,83	13,8	9,6	22,5
38	PETROBRAS ON	PETR3	13,54	0,37	13,49	13,97	13,33	15.942	133.142	5,633	-1,67	-7,58	-15,3	-27,2	-17,0
39	EMBRAER ON NM	EMBR3	24,09	0,29	24,02	24,28	23,72	5.466	60.366	1,447	-0,78	0,42	27,5	33,1	32,5
40	BRADESCO PN N1	BBD4	36,61	0,27	36,51	37,63	36,13	15.355	245.364	7,634	1,41	-1,90	25,9	20,0	-6,3
41	GERDAU PN N1	GGBR4	11,11	0,18	11,09	11,40	11,04	7.711	42.615	1,027	-4,14	0,18	-39,4	-38,5	3,7
42	CPFL ENERGIA ON NM	CPFE3	18,34	0,16	18,31	18,65	18,00	3.178	16.327	0,610	-0,70	-1,40	-3,9	-3,0	-7,0
43	LOCALIZA ON NM	RENT3	34,06	0,15	34,01	34,20	33,57	3.159	17.505	0,556	-1,87	-4,65	2,3	4,1	-2,7
44	QUALICORP ON NM	QUAL3	24,58	0,12	24,55	24,85	24,27	6.206	34.171	0,558	-0,61	-2,46	9,2	18,2	6,1
45	GAFISA ON NM	GFS3	2,28	0,00	2,28	2,37	2,26	4.391	15.390	0,122	-3,39	-15,56	-35,4	-18,6	-18,3
46	VALE PNA N1	VALE5	19,44	0,00	19,44	19,81	19,33	26.887	269.945	4,475	-6,09	-9,79	-40,6	-40,1	-15,2
47	ALL AMER LAT ON NM	ALL3	6,48	-0,15	6,49	6,54	6,41	12.001	37.225	0,348	0,31	-4,57	-1,2	-14,7	-20,4
48	LIGHT S/A ON NM	LIGT3	20,03	-0,20	20,07	20,40	19,76	1.796	6.558	0,221	3,14	-1,57	-9,4	-2,7	4,0
49	VALE ON N1	VALE3	22,52	-0,22	22,57	23,05	22,50	15.709	176.233	3,382	-6,24	-9,92	-36,9	-37,1	-10,9
50	GERDAU MET PN N1	GOAU4	13,30	-0,23	13,33	13,70	13,24	3.500	10.506	0,385	-4,18	-0,75	-43,2	-41,4	3,7
51	LOJAS RENNEN ON NM	LREN3	72,67	-0,25	72,85	73,99	72,01	3.522	47.502	0,880	-1,13	-2,06	19,1	18,9	-21,3
52	CETIP ON NM	CTIP3	31,60	-0,34	31,94	32,15	31,36	5.568	40.574	0,771	-0,94	0,64	30,6	29,0	-2,4
53	TRACTEBEL ON NM	TBLE3	33,40	-0,39	33,53	33,96	33,03	3.148	21.872	0,705	-1,62	-1,04	-7,1	-12,7	15,5
54	COPEL PNB N1	CPLE6	32,47	-0,40	32,60	33,29	32,11	2.665	11.748	0,373	-1,75	-6,18	6,4	8,8	3,2
55	MARCOPOLO PN	POMO4	4,10	-0,49	4,12	4,16	4,06	3.329	5.676	0,222	-2,61	-3,30	-19,6	-20,8	-9,0
56	CEMIG PN N1	CMIG4	13,48	-0,59	13,56	13,95	13,46	14.933	70.789	1,288	2,46	1,02	11,0	7,7	-0,3
57	TIM PART S/A ON NM	TIMP3	12,91	-0,77	13,01	13,20	12,79	4.279	18.505	0,944	-2,71	-4,16	4,7	17,4	56,1
58	ELETROBRAS ON N1	ELET3	6,03	-0,82	6,08	6,19	5,99	2.613	8.290	0,178	2,90	-3,05	2,7	0,2	0,5
59	ELETROBRAS PNB N1	ELET6	9,03	-0,88	9,11	9,23	8,95	3.175	7.114	0,254	1,46	-3,73	-9,1	-14,0	13,5
60	BR MALLS PAR ON NM	BRML3	16,60	-0,90	16,75	17,03	16,55	4.787	35.061	0,990	-2,35	-16,58	-2,6	-13,8	-35,6
61	BRADESPAR PN N1	BRAP4	13,97	-0,92	14,10	14,30	13,90	7.265	54.187	0,410	-6,24	-16,55	-44,3	-44,0	-19,5
62	CESP PNB N1	CESP6	26,14	-0,98	26,40	27,17	26,02	2.888	14.501	0,521	0,15	7,00	22,4	23,9	23,6
63	BRADESCO ON N1	BBD3	35,00	-1,05	35,37	36,46	34,94	2.530	22.694	1,715	0,00	-4,06	9,5	4,3	6,2
64	SID NACIONAL ON	CSNA3	7,40	-1,07	7,48	7,69	7,40	5.206	28.695	0,627	-5,97	-10,30	-48,5	-40,3	33,9
65	ESTACIO PART ON NM	ESTC3	27,69	-1,11	28,00	28,14	27,42	12.404	212.821	0,849	-4,32	-3,52	35,7	58,2	47,6
66	ENBR ON NM	ENBR3	9,29	-1,17	9,40	9,47	9,19	3.156	7.862	0,241	-0,11	-3,93	-17,7	-22,6	-4,9
67	OIPN	OIBR4	1,32	-1,49	1,34	1,39	1,31	13.580	51.267	0,420	10,00	1,54	-63,2	-62,6	-49,4
68	NATURA ON NM	NATU3	35,31	-1,64	35,90	36,00	35,31	4.497	41.453	0,621	-2,86	-1,92	-14,6	-14,2	-26,6
69	CIA HERING ON NM	HGTX3	24,25	-2,22	24,80	25,39	24,25	2.401	26.755	0,323	0,17	-3,00	-18,9	-20,8	-26,3

AGENDA DE EVENTOS (8 a 16 de novembro de 2014)

Data	Horário (prev.)	País	Indicador	Referência	Consenso Mercado	Indicador anterior	Realizado			
8-nov	Sábado	CHI	Balança comercial	Out	\$42,00B	\$30,96B	\$45,41B			
		CHI	Exportações A/A	Out	10,6%	15,3%	11,6%			
		CHI	Importações A/A	Out	5,0%	7,0%	4,6%			
9-nov	Domingo	23:30	CHI	IPP A/A	Out	-2,0%	-1,8%	-2,2%		
		23:30	CHI	IPC A/A	Out	1,6%	1,6%	1,6%		
10-nov	3ª feira	08:00	BRA	IGP-M Inflação 1a. Prévia	Nov	0,55%	-0,07%	0,51%		
		08:00	BRA	IPC-S IPC FGV	09/nov	0,47%	0,43%	0,49%		
		15:00	BRA	Balança comercial semanal	09/nov	--	\$9M	-\$747M		
		07:30	EUR	Sentix-Confiança do investidor	Nov	-13,8	-13,7	-11,9		
		21:50	JAP	Balança comercial base BoP	Set	-¥782,5B	-¥831,8B	-¥714,5B		
11-nov	3ª feira	05:00	BRA	IPC FIPE- Semanal	07/nov	0,40%	0,37%	0,40%		
		03:00	JAP	Índice de confiança do consumidor	Out	40,5	39,9	38,9		
12-nov	4ª feira	10:00	EUA	MBA-Solicit. empréstimos hipotecários	07/nov	--	-2,6%	-0,9%		
		13:00	EUA	Estoques no atacado MM	Set	0,2%	0,6%	0,3%		
		13:00	EUA	Vendas de negócio no atacado MM	Set	-0,1%	-0,8%	0,2%		
		05:00	ALE	Índice de preços no atacado MM	Out	--	0,1%	-0,6%		
		05:00	ALE	Índice de preços no atacado A/A	Out	--	-0,9%	-0,7%		
		07:30	GBR	Taxa de desemprego ILO 3M	Set	5,9%	6,0%	6,0%		
		08:30	GBR	Bank of England - relatório de inflação	Nov	NA	NA	NA		
		08:00	EUR	Produção industrial SAZ MM	Set	0,7%	-1,4%	0,6%		
		08:00	EUR	Produção industrial WDA A/A	Set	-0,2%	-0,5%	0,6%		
		21:50	JAP	Pedidos de máquinas MM	Set	-1,2%	4,7%			
		21:50	JAP	Pedidos de máquinas A/A	Set	-0,1%	-3,3%			
13-nov	5ª feira	11:30	EUA	Novos pedidos seguro-desemprego	08/nov	280K	278K			
		11:30	EUA	Seguro-desemprego	01/nov	2349K	2348K			
		17:00	EUA	Orçamento mensal	Out	-\$112,9B	--			
		05:00	ALE	IPC MM	Out F	-0,3%	-0,3%			
		05:00	ALE	IPC A/A	Out F	0,8%	0,8%			
		05:00	ALE	IPC EU harmonizado MM	Out F	-0,3%	-0,3%			
		05:00	ALE	IPC EU harmonizado A/A	Out F	0,7%	0,7%			
		05:45	FRA	IPC EU harmonizado MM	Out	-0,1%	-0,4%			
		05:45	FRA	IPC EU harmonizado A/A	Out	0,4%	0,4%			
		05:45	FRA	IPC MM	Out	-0,1%	-0,4%			
		05:45	FRA	IPC A/A	Out	0,3%	0,3%			
		07:00	EUR	ECB Publishes Monthly Report	NA	NA	NA			
		03:30	CHI	Vendas varejo acum/ano A/A	Out	12,0%	12,0%			
		03:30	CHI	Vendas no varejo A/A	Out	11,6%	11,6%			
		03:30	CHI	Produção industrial acum no ano A/A	Out	8,5%	8,5%			
		03:30	CHI	Produção industrial A/A	Out	8,0%	8,0%			
		02:30	JAP	Produção industrial MM	Set F	--	2,7%			
		02:30	JAP	Produção industrial A/A	Set F	--	0,6%			
		02:30	JAP	Utilização da capacidade MM	Set	--	-1,7%			
		14-nov	6ª feira	09:00	BRA	Vendas a varejo MM	Set	0,3%	1,1%	
				09:00	BRA	Vendas no varejo A/A	Set	0,5%	-1,1%	
09:00	BRA			Venda ampla varejo (MM)	Set	0,4%	-0,4%			
09:00	BRA			Vendas no varejo A/A	Set	-1,5%	-6,8%			
11:30	EUA			Adiantamento de vendas no varejo MM	Out	0,2%	-0,3%			
11:30	EUA			Vendas no varejo exc auto MM	Out	0,2%	-0,2%			
11:30	EUA			Vendas no varejo exc auto e gás	Out	0,4%	-0,1%			
12:55	EUA			Confiança da Univ de Michigan	Nov P	87,5	86,9			
13:00	EUA			Estoques de empresas	Set	0,3%	0,2%			
13:00	EUA			Inadimplências de hipotecas	3Q	--	6,0%			
13:00	EUA			MBA Mortgage Foreclosures	3Q	--	2,5%			
05:00	ALE			PIB SAZ T/T	3Q P	0,1%	-0,2%			
05:00	ALE			PIB WDA A/A	3Q P	1,1%	1,2%			
05:00	ALE			PIB NSAZ A/A	3Q P	1,0%	0,8%			
04:30	FRA			PIB T/T	3Q P	0,2%	0,0%			
04:30	FRA			PIB A/A	3Q P	0,4%	0,1%			
08:00	EUR			IPC MM	Out	0,0%	0,4%			
08:00	EUR			IPC A/A	Out F	0,4%	0,4%			
08:00	EUR	IPC principal A/A	Out F	0,7%	0,7%					
08:00	EUR	PIB SAZ T/T	3Q A	0,1%	0,0%					
08:00	EUR	PIB SAZ A/A	3Q A	0,7%	0,7%					
16-nov	Domingo	21:50	JAP	PIB SAZ T/T	3Q P	--	-1,8%			
		21:50	JAP	PIB anualizado SAZ T/T	3Q P	--	-7,1%			
		21:50	JAP	PIB nominal SAZ T/T	3Q P	--	-0,2%			
		21:50	JAP	Deflator do PIB (A/A)	3Q P	--	2,0%			
		21:50	JAP	PIB Gastos do consumidor T/T	3Q P	--	-5,3%			
		21:50	JAP	PIB Gastos de empresas T/T	3Q P	--	-5,1%			

Calendário de Balanços do 3º trimestre de 2014 (previsão preliminar das companhias)

Data	Companhia	Balanço	Data	Companhia	Balanço	Data	Companhia	Balanço
21-out	Indústria Romi	Bal. Pós	5-nov	CVC Brasil	Bal.	12-nov	Paraná Banco	Bal.
22-out	Cia Hering	Bal. Pós	5-nov	Eletropaulo	Bal.	12-nov	Prumo	Bal.
22-out	Fibria	Bal. Pré	5-nov	Gerdau	Bal.	12-nov	SLC Agrícola	Bal.
22-out	Natura	Bal. Pós	5-nov	Gerdau Met.	Bal.	12-nov	Tegma	Bal.
23-out	Grendene	Bal. Pós	5-nov	Sonae Sierra	Bal. Pós	13-nov	BM&FBovespa	Bal.
14-out	Localiza	Bal. Pós	5-nov	QGEP Part.	Bal.	13-nov	BR Brokers	Bal.
23-out	Lojas Renner	Bal. Pós	5-nov	Ultrapar	Bal.	13-nov	BR Insurance	Bal.
24-out	Hypermarcas	Bal. Pós	6-nov	Arteris	Bal.	13-nov	Brookfield	Bal.
24-out	Tractebel	Bal. Pós	6-nov	Braskem	Bal.	13-nov	CPFL Energia	Bal.
27-out	M. Dias Branco	Bal. Pós	6-nov	Cetip	Bal.	13-nov	Cyrela Realt	Bal.
28-out	Cielo	Bal. Pós	6-nov	CSU Cardsyst	Bal.	13-nov	Eneva	Bal.
28-out	Duratex	Bal. Pós	6-nov	Cyre Com-Ccp	Bal.	13-nov	Ez Tec	Bal.
28-out	Klabin	Bal. Pré	6-nov	Ecorodovias	Bal.	13-nov	HRT Petróleo	Bal.
28-out	Odontoprev	Bal.	6-nov	Embraer	Bal.	13-nov	JBS	Bal.
28-out	Sul América	Bal. Pós	6-nov	Estácio	Bal. Pós	13-nov	JHSF Part.	Bal.
28-out	Tecnisa	Bal.	6-nov	Fert. Heringer	Bal.	13-nov	Kroton	Bal.
29-out	Arezzo	Bal. Pré	6-nov	Iochpe-Maxion	Bal.	13-nov	Magnesita Sa	Bal.
29-out	EDP - Energ. Brasil	Bal.	6-nov	Lojas Marisa	Bal.	13-nov	Marfrig	Bal. Pré
29-out	Totvs	Bal. Pós	6-nov	Positivo Inf.	Bal.	13-nov	MMX Miner	Bal.
29-out	Usiminas	Bal. Pré	6-nov	Randon Part.	Bal.	13-nov	MRV	Bal.
29-out	Via Varejo	Bal. Pós	6-nov	Renova	Bal.	13-nov	Oi	Bal.
29-out	Weg	Bal. Pré	6-nov	Triunfo	Bal. Pós	13-nov	Profarma	Bal.
30-out	Bradesco	Bal. Pré	7-nov	Alpargatas	Bal.	13-nov	Qualicorp	Bal.
30-out	Fleury	Bal. Pós	7-nov	Copel	Bal.	13-nov	Raiadrogasil	Bal.
30-out	Magazine Luiza	Bal.	7-nov	Iguatemi	Bal.	13-nov	Rossi Resid	Bal.
30-out	Pão de Açúcar	Bal. Pós	7-nov	Light S/A	Bal.	13-nov	Sabesp	Bal.
30-out	PDG	Bal.	10-nov	Abril Educação	Bal.	13-nov	São Carlos	Bal.
30-out	Smiles	Bal.	10-nov	Dasa	Bal.	13-nov	Saraiva Livr	Bal.
30-out	Cteep	Bal.	10-nov	Direcional	Bal.	13-nov	Sofisa	Bal.
30-out	Multiplan	Bal. Pós	10-nov	Even	Bal.	14-nov	Aliansce	Bal.
30-out	Suzano	Bal. Pós	10-nov	Locamerica	Bal.	14-nov	BBSeguridade	Bal.
30-out	V-Agro	Bal.	10-nov	Marcopolo	Bal.	14-nov	Bradespar	Bal.
30-out	Vale	Bal. Pré	10-nov	Metal Leve	Bal.	14-nov	Cabambiental	Bal.
31-out	Ambev	Bal. Pré	10-nov	Providência	Bal.	14-nov	CCX Carvão	Bal.
3-nov	Banco Pan	Bal.	11-nov	Gol	Bal.	14-nov	Celesc	Bal.
3-nov	BR Properties	Bal.	11-nov	Helbor	Bal.	14-nov	Cemig	Bal.
3-nov	Daycoval	Bal. Pré	11-nov	Rodobens Imob.	Bal.	14-nov	Cesp	Bal.
3-nov	Multiplus	Bal.	11-nov	Telefônica/Vivo	Bal. Pré	14-nov	Copasa	Bal.
3-nov	Pine	Bal.	11-nov	Trisul	Bal.	14-nov	Desenvix	Bal.
3-nov	Valid	Bal. Pós	11-nov	Unicasa	Bal.	14-nov	Eletrobras	Bal.
4-nov	ABC Brasil	Bal. Pré	12-nov	Anima Educação (G)	Bal. Pós	14-nov	Equatorial	Bal.
4-nov	All	Bal.	12-nov	B2W Varejo	Bal.	14-nov	Forjas Taurus	Bal.
4-nov	Bematech	Bal. Pós	12-nov	Banrisul	Bal.	14-nov	General Shopping	Bal.
4-nov	BR Malls	Bal.	12-nov	Bicbanco	Bal.	14-nov	Lopes Brasil	Bal.
4-nov	Gafisa	Bal.	12-nov	BR Pharma	Bal.	14-nov	Lupatech	Bal.
4-nov	Itausa	Bal.	12-nov	CCR	Bal.	14-nov	Mangels Ind.	Bal.
4-nov	Itaú Unibanco	Bal.	12-nov	CPFL Renováveis	Bal.	14-nov	OGX Petróleo	Bal.
4-nov	Porto Seguro	Bal.	12-nov	Indusval	Bal.	14-nov	OSX Brasil	Bal.
4-nov	Santander	Bal.	12-nov	JSL	Bal.	14-nov	Taesa	Bal.
4-nov	Tim	Bal.	12-nov	Log-In	Bal.	14-nov	Tarpon Inv.	Bal.
5-nov	Banco do Brasil	Bal. Pré	12-nov	Lojas Americanas	Bal.	14-nov	Viver	Bal.
5-nov	Cosan	Bal.	12-nov	Minerva	Bal.			

Obs.: Bal.: Balanço; Bal. Pré: Balanço, antes da abertura do mercado; Bal. Pós: Balanço, após o fechamento do mercado.

Carteira Teórica do Ibovespa do quadrimestre setembro a dezembro 2014 (oficial BM&F Bovespa)

Código	Ação	Tipo	Qtde. Teórica	Part. (%)	Part. Acm. (%)	
1	ITUB4	ITAUNIBANCO	PN ED N1	2.680.430.933	10,043	10,043
2	PETRA	PETROBRAS	PN	4.037.414.651	8,900	18,94
3	BBDC4	BRADESCO	PN EJ N1	2.027.016.998	7,634	26,58
4	ABEV3	AMBEV S/A	ON	4.414.004.336	6,517	33,09
5	PETR3	PETROBRAS	ON	2.708.485.740	5,633	38,73
6	VALE5	VALE	PNA N1	1.878.758.554	4,475	43,20
7	BRFS3	BRF SA	ON NM	634.790.358	3,455	46,66
8	VALE3	VALE	ON N1	1.262.807.257	3,382	50,04
9	ITSA4	ITAUSA	PN ED N1	3.115.466.017	3,170	53,21
10	BBAS3	BRASIL	ON NM	828.582.888	2,716	55,93
11	CIEL3	CIELO	ON NM	665.068.406	2,523	58,45
12	KROT3	KROTON	ON NM	403.887.818	2,507	60,96
13	BVMF3	BMFBOVESPA	ON NM	1.836.666.702	2,379	63,33
14	UGPA3	ULTRAPAR	ON NM	425.255.226	2,205	65,54
15	BBSE3	BBSEGURIDADE	ON NM	675.000.000	2,191	67,73
16	BBDC3	BRADESCO	ON EJ N1	463.554.127	1,715	69,45
17	CCRO3	CCR SA	ON NM	861.282.756	1,644	71,09
18	PCAR4	P.ACUCAR-CBD	PN N1	155.024.524	1,629	72,72
19	JBS3	JBS	ON NM	1.653.729.368	1,545	74,26
20	EMBR3	EMBRAER	ON NM	732.914.825	1,447	75,71
21	SANB11	SANTANDER BR	UNT N2	923.628.249	1,320	77,03
22	CMIG4	CEMIG	PN N1	758.933.452	1,288	78,32
23	VIVT4	TELEF BRASIL	PN EJ	261.308.985	1,124	79,44
24	GGBR4	GERDAU	PN N1	876.090.759	1,027	80,47
25	BRML3	BR MALLS PAR	ON NM	459.540.434	0,990	81,46
26	TIMP3	TIM PART S/A	ON NM	804.866.739	0,944	82,40
27	LREN3	LOJAS RENNEN	ON NM	125.475.797	0,880	83,28
28	ESTC3	ESTACIO PART	ON NM	310.198.752	0,849	84,13
29	CTIP3	CETIP	ON NM	254.215.768	0,771	84,90
30	TBLE3	TRACTEBEL	ON NM	203.919.927	0,705	85,61
31	CRUZ3	SOUZA CRUZ	ON	378.068.610	0,699	86,31
32	SBSP3	SABESP	ON NM	339.985.611	0,664	86,97
33	HYPE3	HYPERMARCAS	ON NM	372.121.056	0,663	87,63
34	CSNA3	SID NACIONAL	ON	702.056.615	0,627	88,26
35	NATU3	NATURA	ON NM	168.827.352	0,621	88,88
36	LAME4	LOJAS AMERIC	PN	428.103.759	0,616	89,50
37	CPFE3	CPFL ENERGIA	ON NM	293.274.238	0,610	90,11
38	QUAL3	QUALICORP	ON NM	215.986.795	0,558	90,67
39	RENT3	LOCALIZA	ON NM	149.142.340	0,556	91,22
40	CESP6	CESP	PNB N1	181.791.331	0,521	91,74
41	FIBR3	FIBRIA	ON NM	222.308.001	0,463	92,21
42	CSAN3	COSAN	ON NM	109.265.505	0,457	92,66
43	OIBR4	OI	PN N1	3.222.096.319	0,420	93,08
44	BRPR3	BR PROPERT	ON NM	298.228.434	0,419	93,50
45	BRAP4	BRADESPAR	PN N1	222.486.102	0,410	93,91
46	KLBN11	KLABIN S/A	UNT N2	382.961.180	0,397	94,31
47	GOAU4	GERDAU MET	PN N1	268.577.413	0,385	94,69
48	BRKM5	BRASKEM	PNA N1	265.820.380	0,380	95,07
49	CPL6	COPEL	PNB N1	100.947.141	0,373	95,45
50	SUZB5	SUZANO PAPEL	PNA N1	459.260.952	0,371	95,82
51	USIM5	USIMINAS	PNA N1	481.427.177	0,361	96,18
52	ALL3	ALL AMER LAT	ON NM	435.082.583	0,348	96,53
53	CYRE3	CYRELA REALT	ON NM	255.451.127	0,331	96,86
54	HGTX3	CIA HERING	ON NM	127.537.447	0,323	97,18
55	ECOR3	ECORODOVIAS	ON NM	199.611.859	0,265	97,45
56	ELET6	ELETROBRAS	PNB N1	219.731.566	0,254	97,70
57	DTEX3	DURATEX	ON NM	260.817.159	0,246	97,95
58	MRVE3	MRV	ON NM	280.063.889	0,242	98,19
59	ENBR3	ENERGIAS BR	ON NM	232.602.924	0,241	98,43
60	MRFG3	MARFRIG	ON NM	346.968.736	0,239	98,67
61	POMO4	MARCOPOLO	PN N2	538.471.178	0,222	98,89
62	LIGT3	LIGHT S/A	ON NM	97.629.475	0,221	99,11
63	PDGR3	PDG REALT	ON NM	1.300.363.699	0,179	99,29
64	ELET3	ELETROBRAS	ON N1	223.455.547	0,178	99,47
65	GOLL4	GOL	PN N2	105.656.378	0,141	99,61
66	EVEN3	EVEN	ON NM	210.307.738	0,134	99,74
67	GFA3	GAFISA	ON NM	397.929.711	0,122	99,87
68	ELPL4	ELETROPAULO	PN N2	92.735.426	0,090	99,96
69	RSID3	ROSSI RESID	ON NM	361.140.000	0,045	100,00

Administração

Diretor Sandro Kohler Marcondes	Gerente-Executivo Eduardo César do Nascimento
---	---

Equipe Pesquisa

Head of Research - Nataniel Cezimbra	nataniel.cezimbra@bb.com.br
---	-----------------------------

Renda Variável

Demanda

Bancos e Serviços Financeiros

Carlos Daltozo
daltozo@bb.com.br
Mário Bernardes Junior
mariobj@bb.com.br

Consumo

Maria Paula Cantusio
paulacantusio@bb.com.br

Imobiliário

Wesley Bernabé
wesley.bernabe@bb.com.br
Daniel Cobucci
cobucci@bb.com.br

Indústrias e Transportes

Mário Bernardes Junior
mariobj@bb.com.br

Small Caps

Gabriela Cortez
gabrielaecortez@bb.com.br

Renda Fixa e Estratégia Mercado

Renda Fixa, Moedas e Commodities

Renato Odo
renato.odo@bb.com.br
Fabio Cardoso
fcardoso@bb.com.br

Estratégia Mercado

Hamilton Moreira Alves
hmoreira@bb.com.br

Este relatório foi produzido pelo BB-Banco Investimento S.A. As informações e opiniões aqui contidas foram consolidadas ou elaboradas com base em informações obtidas fontes, em princípio, fidedignas e boa-fé. Entretanto, o BB-BI não declara nem garante, expressa ou tacitamente, que essas informações sejam imparciais, precisas, completas ou corretas. Todas as recomendações e estimativas apresentadas derivam do julgamento nossos analistas e podem ser alteradas a qualquer momento sem aviso prévio, em função mudanças que possam afetar as projeções da empresa. Este material tem por finalidade apenas informar e servir com instrumento que auxilie a tomada decisão investimento. Não é, e não deve ser interpretado como uma oferta ou solicitação oferta para comprar ou vender quaisquer títulos e valores mobiliários ou outros instrumentos financeiros. É vedada a reprodução, distribuição ou publicação deste material, integral ou parcialmente, para qualquer finalidade. Nos termos do art. 18 da ICVM 483, o BB - Banco Investimento S.A declara que:

1 - A instituição posar remunerada por serviços prestados ou possuir relações comerciais com a(s) empresa(s) analisada(s) neste relatório ou com pessoa natural ou jurídica, fundo ou universalidadireitos, que atue representando o mesmo interesse dessa(s) empresa(s); o Conglomerado Banco do Brasil S.A posar remunerado por serviços prestados ou possuir relações comerciais com a(s) empresa(s) analisada(s) neste relatório, ou com pessoa natural ou jurídica, fundo ou universalidadireitos, que atue representando o mesmo interesse dessa(s) empresa(s).

2 - A instituição popossuir participação acionária direta ou indireta, igual ou superior a 1% do capital social da(s) empresa(s) analisada(s), mas poderá adquirir, alienar ou intermediar valores mobiliários da empresa(s) no mercado; o Conglomerado Banco do Brasil S.A popossuir participação acionária direta ou indireta, igual ou superior a 1% do capital social da(s) empresa(s) analisada(s), e poderá adquirir, alienar e intermediar valores mobiliários da(s) empresa(s) no mercado.

Equipe Vendas

Atacado: bb.distribuicao@bb.com.br

Varejo: acoes@bb.com.br

Gerente – Antonio Emilio Ruiz

Bruno Finotello
João Carlos Floriano
Marcela Andressa Pereira
Thiago Cogo Pires
Viviane Ferro Candelária

Gerente - Marconi Maciel

Ana Lucia Caruso da Silva
Henrique Reis
Márcio Carvalho José

BB Securities

4th Floor, Pinners Hall – 105-108 Old Broad St.
London EC2N 1ER - UK
+44 207 7960836 (facsimile)

Managing Director

Vinicius Balbino Bouhid +44 (207) 3675801

Deputy Managing Director

Selma da Silva +44 (207) 3675802

Director of Sales Trading

Boris Skulczuk +44 (207) 3675831

Head of Sales

Nick Demopoulos +44 (207) 3675832

Institutional Sales

Annabela Garcia +44 (207) 3675853

Melton Plumber +44 (207) 3675843

Renata Kreuzig +44 (207) 3675833

Trading

Bruno Fantasia +44 (207) 3675852

Gianpaolo Rivas +44 (207) 3675842

Head of Research

Paul Hollingworth +44 (207) 3675851

Structured Products

Hernan Lobert +44 (207) 3675807

Banco do Brasil Securities LLC

535 Madison Avenue 34th Floor
New York City, NY 10022 - USA
(Member: FINRA/SIPC/NFA)

Managing Director

Daniel Alves Maria +1 (646) 845-3710

Institutional Sales - Equity

Charles Langalis +1 (646) 845-3714

Institutional Sales - Fixed Income

Cassandra Voss +1 (646) 845-3713

DCM

Richard Dubbs +1 (646) 845-3719

Syndicate

Kristen Tredwell +1 (646) 845-3717

Sales

Michelle Malvezzi +1 (646) 845-3715

Myung Jin Baldini +1 (646) 845-3718

BB Securities Asia Pte Ltd

6 Battery Road #11-02
Singapore, 049909

Managing Director

Rodrigo Afonso +65 6420-6577

Director, Head of Sales

José Carlos Reis +65 6420-6570

Institutional Sales

Paco Zayco +65 6420-6571

Amelia Khoo +65 6420-6582

BB-Banco Investimento S.A. • BB-BI

Rua Senador Dantas, 105 - 36º andar
Rio Janeiro RJ - Brasil
Tel. (21) 38083625 Fax (21) 38083355