

O Ibovespa, que teve baixo volume financeiro hoje, iniciou deslizando, dando sequência à tendência vendedora da tarde de ontem, e operou em campo negativo ao longo de todo o pregão, mas, se manteve sempre acima dos 52 mil pts. O índice foi contaminado pela menor movimentação dos índices de Nova York – por conta do feriado hoje nos EUA, que manteve fechado o mercado de “treasuries” (títulos do Tesouro norte-americano).

Enfim, mais um dia de agenda esvaziada - indicadores mais significativos que poderão mexer com os mercados somente serão divulgados a partir da próxima quinta-feira (13) (vide agenda na pg. 3). Vale ressaltar que esta é a última semana da temporada de balanços 3T14 de empresas (vide pg. 4).

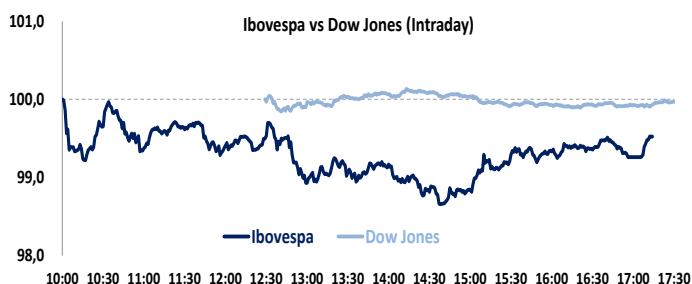
No índice, os setores com mais fracos desempenhos foram: Siderurgia/Mineração; Consumo; Infraestrutura; e Educação. Os destaques individuais ponderados negativos foram: VALE5 (R\$19,44; -3,67%; giro de R\$376 milhões); ABEV3 (R\$16,00; -1,96%; giro de R\$144 milhões); VALE3 (R\$22,57; -3,13%; giro de R\$120 milhões); KROT3 (R\$16,56; -4,06%; giro de R\$235 milhões); BBAS3 (R\$24,64; -1,44%; giro de R\$159 milhões); CSNA3 (R\$7,48; -4,47%; giro de R\$42 milhões); ESTC3 (R\$28,00; -2,98%; giro de R\$76 milhões); GGBR4 (R\$11,09; -2,20%; giro de R\$45 milhões); ITSA4 (R\$9,70; -0,51%; giro de R\$103 milhões); BRAP4 (R\$14,10; -3,29%; giro de R\$22 milhões).

O **dólar comercial** (interbancário) fechou cotado a R\$2,5630 (+0,31%), -1,66% na semana, +3,68% no mês, +8,79% no ano e +9,76% em 12 meses. Nos **juros futuros (DI)**, as taxas foram gradativamente ascendendo, da ponta mais curta para a mais longa, destacadamente, a partir do DI abril/16.

Agenda da semana. No Brasil, vendas a varejo (14); nos EUA, estoques no atacado (12), dados de seguro-desemprego (13) e vendas no varejo (14); na Alemanha, IPC (13) e PIB 3T14 (14); França, IPC (13), na China, vendas a varejo e produção industrial (13). E no Japão, produção industrial e capacidade instalada (13) e PIB 3T14 (16).

O índice doméstico fechou aos 52.474 pts (-0,48%), acumulando -1,40% na semana, -3,94% no mês, +1,88% no ano e -0,28% em 12 meses. O giro da Bovespa foi de R\$4,887 bilhões, sendo R\$4,727 bilhões no mercado à vista, com o volume do Ibovespa em R\$3,821 bilhões.

No último dado disponível, a bolsa brasileira registrou ingresso de capital externo de R\$401,557 milhões no último dia 7 de novembro, registrando saldo positivo de R\$994,116 no mês (-R\$967,101 milhões em outubro; +R\$4,225 bi em setembro; +R\$1,917 bi em agosto; +R\$3,482 bi em julho; +R\$1,374 bi em junho; +R\$5,321 bi em maio; +R\$1,936 bi em abril; e +R\$2,944 bilhões em março) e acumulando R\$21,881 bilhões em 2014.

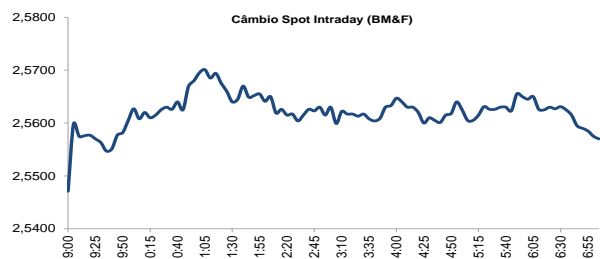


Indicadores	Último Preço	%Dia	Máx.	Mín.	Aber.	Fech.	Ant.	%Sem.	%Mês	%Ano	%12M
IBOVESPA (pts)	52.474	-0,48	52.718	52.003	52.718	52.725	-1,41	-3,94	1,88	-0,28	-
IBOVESPA Futuro - Dez/14 (pts)	52.960	-0,37	53.180	52.445	52.965	53.158	-1,68	-4,21	-	-	-
Dow Jones Index (pts)	17.609	-0,03	17.638	17.585	17.616	17.614	0,20	1,25	6,22	11,57	-
Nasdaq (pts)	4.654	0,04	4.658	4.640	4.649	4.652	0,45	0,49	11,42	18,72	-
S&P 500 (pts)	2.037	-0,05	2.041	2.035	2.038	2.038	0,26	0,95	10,22	14,98	-
DAX (Alemanha) (pts)	9.369	0,18	9.401	9.325	9.374	9.352	0,83	0,45	-1,92	2,87	-
CAC (França) (pts)	4.244	0,50	4.253	4.224	4.227	4.223	1,29	0,26	-1,21	-1,07	-
FTSE (Reino Unido) (pts)	6.627	0,24	6.633	6.605	6.611	6.611	0,92	1,24	-1,80	-1,50	-
Shanghai (China) (pts)	2.470	-0,16	2.509	2.446	2.484	2.474	2,13	2,05	16,72	16,12	-
Nikkei (Japao) (pts)	17.124	2,05	17.160	16.855	16.869	16.781	1,44	4,33	5,11	17,38	-

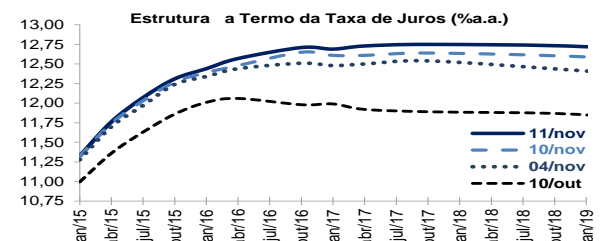
Giro da Bolsa	11-nov	5 Mais	%Dia	Preço	Vol. (R\$ MM)
Volume do Ibovespa (R\$)	3,821	Bi	OIBR4 4,69	1,34	50,9
Número de negócios	528	mil	MRFG3 3,52	5,88	9,0
			EMBR3 3,18	24,02	71,8
			SUZB5 2,74	10,89	38,4
			DTEX3 2,58	8,36	12,7

Movimento diário	11-nov	5 Menos	%Dia	Preço	Vol. (R\$ MM)
Ações em alta	31	CSNA3 -4,47	7,48	41,6	
Ações em baixa	36	KROT3 -4,06	16,56	234,9	
Ações sem variações	2	VALE5 -3,67	19,44	376,3	
Ações acima do IBOV	43	BRAP4 -3,29	14,10	22,5	
Ações abaixo do IBOV	26	VALE3 -3,13	22,57	120,1	

Câmbio	Último Preço	%Dia	Máx.	Mín.	Aber.	Fech.	Ant.	%Sem.	%Mês	%Ano	%12M
Dolar Comercial (BRL/USD) (CMF)	2.5594	0,48	2.5720	2.5448	2.5518	2.5471	0,02	3,64	8,35	9,81	-
Dolar Futuro Jul/13 (BRL/USD)	2.5730	0,43	2.5850	2.5670	2.5740	2.5620	-0,04	5,28	-	-	-
USD/Yen	115,26	0,35	116,10	114,64	114,86	114,86	0,58	2,62	9,45	16,24	-
USD/Franco Suíço	0,9639	-0,44	0,9701	0,9625	0,9682	0,9682	-0,24	0,14	7,95	4,84	-
Euro/Real	3,1952	0,82	3,1952	3,1952	3,1952	3,1692	0,38	2,90	-1,54	2,15	-
Euro/USD	1,2483	0,50	1,25	1,24	1,24	1,24	0,22	-0,34	-9,17	-6,89	-
Brasil CDS 5 Anos (bps) (D-1)	170,00	-0,49	-	-	-	170,83	-0,49	12,03	-12,27	-16,79	-



Juros Futuros	Último Preço	%Dia	Máx.	Mín.	Aber.	Anterior	%Sem.	%Mês
DI Futuro Jan/2015 (%aa)	11,33	0,04	11,33	11,33	11,33	11,32	0,11	0,46
DI Futuro Jan/2016 (%aa)	12,45	0,48	12,45	12,39	12,41	12,39	0,65	1,72
DI Futuro Jan/2017 (%aa)	12,71	0,79	12,71	12,62	12,62	12,61	0,63	3,42
DI Futuro Jan/2018 (%aa)	12,76	0,87	12,78	12,66	12,67	12,65	0,79	3,82
DI Futuro Jan/2019 (%aa)	12,72	1,03	12,74	12,61	12,62	12,59	0,95	4,18
DI Futuro Jan/2020 (%aa)	12,64	1,28	12,66	12,58	12,65	12,48	1,12	5,16
Global 40 (face value)	108,05	0,09	108,50	107,95	107,95	107,95	0,14	-0,57



	Ibovespa 11/nov/2014	Código	Último Preço	%	Anterior	Max	Min	Neg.	Vol. R\$ MM	Part. Ibov. %	%S	%M	%Ano	%12 M	%2013
1	OI PN	OIBR4	1,34	4,69	1,28	1,36	1,27	17.079	50.929	0,420	11,67	3,08	-62,7	-63,5	-49,4
2	MARFRIG ON NM	MRFG3	5,88	3,52	5,68	5,89	5,62	3.687	8.976	0,239	1,38	-2,81	47,0	32,1	-52,8
3	EMBRAER ON NM	EMBR3	24,02	3,18	23,28	24,05	22,95	7.064	71.820	1,447	-1,07	0,13	27,2	35,2	32,5
4	SUZANO ON N1	SUZB5	10,89	2,74	10,60	10,92	10,44	7.920	38.403	0,371	-0,55	4,11	17,9	22,9	33,4
5	DURATEX ON NM	DTEX3	8,36	2,58	8,15	8,36	8,02	5.377	12.665	0,246	1,70	-6,07	-30,1	-31,6	-0,4
6	CYRELA REALT ON NM	CYRE3	11,31	2,26	11,06	11,32	11,01	5.613	15.455	0,331	1,43	-8,20	-21,5	-28,1	-17,2
7	FIBRIA ON NM	FIBR3	31,32	1,89	30,74	31,33	30,55	3.272	21.198	0,463	0,55	4,37	13,3	6,7	22,5
8	GOL PN N2	GOLL4	12,36	1,81	12,14	12,43	11,85	3.000	9.856	0,141	0,90	-3,59	17,9	18,6	-18,8
9	ELETROPOL PAULO PN N2	ELPL4	7,54	1,62	7,42	7,62	7,27	2.142	4.816	0,090	5,60	8,80	-19,4	-19,5	-44,3
10	ELETOBRAS PNB N1	ELET6	9,11	1,33	8,99	9,17	8,89	2.496	7.363	0,254	2,36	-2,88	-8,3	-12,6	13,5
11	LOCALIZA ON NM	RENT3	34,01	1,22	33,60	34,19	33,25	2.457	12.662	0,556	-2,02	-4,79	2,2	2,8	-2,7
12	KLABIN UNIT	KLBN11	2,50	1,20	2,49	2,54	2,43	4.700	35.926	0,397	0,00	3,31	2,4	13,2	3,9
13	BRADESCO ON N1	BBDC3	35,37	1,17	34,96	35,41	34,56	2.336	14.785	1,715	1,06	-3,04	10,7	4,6	6,2
14	CEMIG PN N1	CMIG4	13,56	1,04	13,42	13,82	13,35	11.519	59.132	1,288	3,07	1,62	11,6	7,1	-0,3
15	ELETOBRAS ON N1	ELET3	6,08	1,00	6,02	6,12	5,95	2.889	8.648	0,178	3,75	-2,25	3,6	2,0	0,5
16	MARCOPOLO PN	POMO4	4,12	0,98	4,08	4,16	4,04	5.256	7.913	0,222	-2,14	-2,83	-19,2	-21,8	-9,0
17	LOJAS RENNER ON NM	LREN3	72,85	0,75	72,31	73,37	72,03	2.578	24.164	0,880	-0,88	-1,82	19,4	17,5	-21,3
18	LOJAS AMERIC PN INT	LAME4	15,12	0,73	15,01	15,12	14,73	5.571	30.090	0,616	1,82	3,42	20,2	22,3	-13,7
19	CPFL ENERGIA ON NM	CPFE3	18,31	0,72	18,18	18,52	18,00	2.904	8.745	0,610	-0,87	-1,56	-4,1	-1,9	-7,0
20	BRADESCO PN N1	BBDC4	36,51	0,61	36,29	36,75	35,88	13.664	168.850	7,634	1,14	-2,17	25,5	18,7	-6,3
21	PETROBRAS ON	PETR3	13,49	0,60	13,41	13,49	13,12	24.024	177.494	5,633	-2,03	-7,92	-15,6	-30,1	-17,0
22	CESP PNB N1	CESP6	26,40	0,57	26,25	26,70	26,09	3.218	13.536	0,521	1,15	8,06	23,6	25,1	23,6
23	TIM PART S/A ON NM	TIMP3	13,01	0,46	12,95	13,29	12,80	5.098	16.682	0,944	-1,96	-3,41	5,5	17,8	56,1
24	JBS ON NM	JBSS3	11,20	0,45	11,15	11,22	10,82	10.698	56.604	1,545	0,90	1,36	27,7	36,6	47,6
25	ENBR ON NM	ENBR3	9,40	0,43	9,36	9,42	9,22	3.147	8.180	0,241	1,08	-2,79	-16,7	-20,5	-4,9
26	TELEFONICA BRASIL PN	VIVT4	48,96	0,41	48,76	49,26	48,63	3.071	23.899	1,124	-0,08	-3,26	9,2	7,2	-0,1
27	BMFBOVESPA ON NM	BVMF3	9,93	0,40	9,89	9,98	9,83	17.420	62.345	2,379	-1,00	-8,90	-10,2	-15,3	-17,3
28	CIELO ON NM	CIEL3	37,84	0,37	37,70	38,19	37,40	9.150	145.717	2,523	-2,10	-7,00	15,3	14,9	44,1
29	LIGHT S/A ON NM	LIGT3	20,07	0,35	20,00	20,10	19,67	1.431	4.954	0,221	3,35	-1,38	-9,3	-0,6	4,0
30	ULTRAPAR ON NM	UGPA3	51,80	0,21	51,69	52,20	50,90	4.947	60.804	2,205	0,80	-4,16	-7,4	-10,6	23,9
31	PETROBRAS PN	PETR4	14,00	0,14	13,98	14,00	13,67	28.734	328.386	8,900	-1,89	-8,38	-18,0	-30,3	-9,0
32	CETIP ON NM	CTIP3	31,94	0,00	31,94	32,23	31,48	4.299	28.952	0,771	0,13	1,72	32,0	30,3	-2,4
33	ROSSI RESID ON NM	RSID3	0,83	0,00	0,83	0,84	0,81	4.611	3.846	0,045	-2,35	-15,31	-59,3	-64,2	-55,2
34	ITAUNIBANCO PN N1	ITUB4	36,03	-0,06	36,05	36,50	35,50	16.156	226.071	10,043	-0,33	-1,96	26,4	22,7	6,7
35	SANTANDER BR UNT N2	SANB11	14,04	-0,07	14,05	14,11	13,84	3.828	26.034	1,320	-1,47	5,17	13,0	4,7	-4,1
36	TRACTEBEL ON NM	TBLE3	33,53	-0,08	34,14	33,63	33,00	2.033	13.354	0,705	-1,24	-0,65	-6,7	-11,5	15,5
37	BR MALLS PAR ON NM	BRML3	16,75	-0,12	16,77	17,03	16,63	4.576	74.313	0,990	-1,47	-15,83	-1,8	-13,7	-35,6
38	BRASKEM PNA N1	BRKM5	18,65	-0,27	18,70	18,95	18,42	2.925	11.133	0,380	-1,58	2,87	-11,2	-6,0	64,1
39	CCR SA ON NM	CCRO3	17,00	-0,29	17,05	17,24	16,72	12.744	53.155	1,644	-2,30	-7,86	-4,3	-3,8	-4,8
40	BRF FOODS ON NM	BRFS3	64,20	-0,33	64,41	64,54	63,60	6.673	117.801	3,455	-1,32	-0,45	30,4	21,5	18,4
41	CIA HERING ON NM	HGTX3	24,80	-0,40	24,90	25,15	24,58	2.368	19.088	0,323	2,44	-0,80	-17,1	-19,3	-26,3
42	PACUCAR-CBD PN N1	PCAR4	104,61	-0,43	105,20	105,73	103,91	2.249	41.400	1,629	0,93	0,68	-0,3	-3,6	17,1
43	BBSEGURIDADE ON NM	BBSE3	31,95	-0,47	32,10	32,34	31,53	7.954	74.735	2,191	1,08	-3,36	30,4	NA	NA
44	ITAUSA PN N1	ITSA4	9,70	-0,51	9,75	9,88	9,60	18.824	103.219	3,170	-0,51	-1,92	20,3	18,0	5,6
45	ECORODOVIAS ON NM	ECOR3	9,55	-0,52	9,60	9,64	9,41	4.441	10.260	0,265	-1,55	-13,81	-35,5	-33,4	-10,1
46	ALL AMER LAT ON NM	ALLL3	6,49	-0,61	6,53	6,64	6,43	12.433	20.389	0,348	0,46	-4,42	-1,1	-17,1	-20,4
47	MRV ON NM	MRVE3	7,75	-0,64	7,80	7,88	7,69	3.807	7.846	0,242	-0,64	-5,49	-8,1	-13,0	-26,9
48	NATURA ON NM	NATU3	35,90	-0,80	36,19	36,15	35,11	2.323	15.836	0,621	-1,24	-0,28	-13,2	-15,0	-26,6
49	HYPERMARCAS ON NM	HYPE3	16,70	-0,83	16,84	17,08	16,66	5.719	29.582	0,663	-0,60	-3,52	-5,4	-9,9	7,3
50	QUALICORP ON NM	QUAL3	24,55	-1,01	24,80	25,06	24,26	7.402	43.685	0,558	-0,73	-2,58	9,1	18,0	6,1
51	COPEL PNB N1	CPLE6	32,60	-1,03	32,94	33,00	32,13	2.561	15.586	0,373	-1,36	-5,81	6,8	8,4	3,2
52	SOUZA CRUZ ON	CRUZ3	19,88	-1,14	20,11	20,02	19,73	3.783	16.857	0,699	-0,10	-0,70	-17,5	-15,1	-18,7
53	BR PROPERT ON NM	BRPR3	10,84	-1,19	10,97	11,08	10,63	7.792	23.064	0,419	-3,21	-13,42	-17,7	-14,3	-25,3
54	BRASIL ON NM	BBAS3	24,64	-1,44	25,00	25,44	24,45	13.640	158.843	2,716	-5,19	-11,14	1,0	-12,3	5,2
55	EVEN ON NM	EVEN3	4,77	-1,45	4,84	4,87	4,68	2.830	6.485	0,134	-1,85	-11,01	-41,5	-40,7	-10,8
56	GAFISA ON NM	GFSA3	2,28	-1,72	2,32	2,32	2,26	2.476	7.859	0,122	-3,39	-15,56	-35,4	-20,0	-18,3
57	PDG REALT ON NM	PDGR3	1,04	-1,89	1,06	1,06	1,02	3.290	6.991	0,179	-3,70	-14,75	-42,5	-41,6	-45,3
58	AMBEV ON	ABEV3	16,00	-1,96	16,32	16,21	15,84	22.092	144.450	6,517	-2,68	-2,44	-7,6	-8,0	2,8
59	SABESP ON NM	SBSF3	19,06	-2,01	19,45	19,37	19,06	2.373	7.759	0,664	-3,00	-1,70	-28,0	-20,4	-6,3
60	GERDAU PN N1	GGBR4	11,09	-2,20	11,34	11,34	10,96	10.614	44.901	1,027	-4,31	0,00	-39,5	-39,6	3,7
61	GERDAU MET PN N1	GOAU4	13,33	-2,34	13,65	13,57	13,16	3.756	11.466	0,385	-3,96	-0,52	-43,0	-42,3	3,7
62	COSAN ON NM	CSAN3	30,50	-2,87	31,40	31,88	30,31	4.966	34.108	0,457	-3,33	-11,82	-13,9	-21,9	-3,5
63	ESTACIO PART ON NM	ESTC3	28,00	-2,98	28,86	29,10	27,90	10.215	76.465	0,849	-3,25	-2,44	37,2	55,6	47,6
64	USIMINAS PNA N1	USIM5	5,37	-3,07	5,54	5,52	5,35	15.496	38.770	0,361	-6,12	-5,79	-62,2	-57,3	11,0
65	VALE ON N1	VALE3	22,57	-3,13	23,30	23,05	22,28	14.577	120.141	3,382	-6,04	-9,72	-36,8	-38,9	-10,9
66	BRADESCO PN N1	BRAP4	14,10	-3,29	14,58	14,48	13,84	5.646	22.486	0,410	-5,37	-15,77	-43,8	-44,9	-19,5
67	VALE PNA N1	VALE5	19,44	-3,67	20,18	19,94	19,27	27.993	376.255	4,475	-6,09	-9,79	-40,6	-41,5	-15,2
68	KROTON ON NM	KROT3	16,56	-4,06	17,26	17,48	16,56	16.439	234.912	2,507	-6,44	-6,23	68,7	76,6	73,2
69	SID NACIONAL ON	CSNA3	7,48	-4,47	7,83	7,77	7,47	9.641	41.649	0,627	-4,96	-9,33	-48,0	-41,8	33,9

AGENDA DE EVENTOS (8 a 16 de novembro de 2014)

Data	Horário (prev.)	País	Indicador	Referência	Consenso Mercado	Indicador anterior	Realizado	
8-nov	Sábado	CHI	Balança comercial	Out	\$42,00B	\$30,96B	\$45,41B	
		CHI	Exportações A/A	Out	10,6%	15,3%	11,6%	
		CHI	Importações A/A	Out	5,0%	7,0%	4,6%	
9-nov	Domingo	23:30	CHI	IPP A/A	Out	-2,0%	-1,8%	-2,2%
		23:30	CHI	IPC A/A	Out	1,6%	1,6%	1,6%
10-nov	3ª feira	08:00	BRA	IGP-M Inflação 1a. Prévia	Nov	0,55%	-0,07%	0,51%
		08:00	BRA	IPC-S IPC FGV	09/nov	0,47%	0,43%	0,49%
		15:00	BRA	Balança comercial semanal	09/nov	--	\$9M	-\$747M
		07:30	EUR	Sentix-Confiança do investidor	Nov	-13,8	-13,7	-11,9
		21:50	JAP	Balança comercial base BoP	Set	-¥782,5B	-¥831,8B	-¥714,5B
11-nov	3ª feira	05:00	BRA	IPC FIPE- Semanal	07/nov	0,40%	0,37%	0,40%
		03:00	JAP	Índice de confiança do consumidor	Out	40,5	39,9	38,9
12-nov	4ª feira	10:00	EUA	MBA-Solicit. empréstimos hipotecários	07/nov	--	-2,6%	
		13:00	EUA	Estoques no atacado M/M	Set	0,2%	0,7%	
		13:00	EUA	Vendas de negócio no atacado M/M	Set	-0,2%	-0,7%	
		08:00	EUR	Produção industrial SAZ M/M	Set	0,7%	-1,8%	
		08:00	EUR	Produção industrial WDA A/A	Set	-0,2%	-1,9%	
		05:00	ALE	Índice de preços no atacado M/M	Out	--	0,1%	
		05:00	ALE	Índice de preços no atacado A/A	Out	--	-0,9%	
		07:30	GBR	Taxa de desemprego ILO 3M	Set	5,9%	6,0%	
		08:30	GBR	Bank of England - relatório de inflação	Nov	NA	NA	
		21:50	JAP	Pedidos de máquinas M/M	Set	-1,2%	4,7%	
		21:50	JAP	Pedidos de máquinas A/A	Set	-0,1%	-3,3%	
		13-nov	5ª feira	11:30	EUA	Novos pedidos seguro-desemprego	08/nov	280K
11:30	EUA			Seguro-desemprego	01/nov	2340K	2348K	
17:00	EUA			Orçamento mensal	Out	-\$112,9B	--	
05:00	ALE			IPC M/M	Out F	-0,3%	-0,3%	
05:00	ALE			IPC A/A	Out F	0,8%	0,8%	
05:00	ALE			IPC EU harmonizado M/M	Out F	-0,3%	-0,3%	
05:00	ALE			IPC EU harmonizado A/A	Out F	0,7%	0,7%	
05:45	FRA			IPC EU harmonizado M/M	Out	-0,1%	-0,4%	
05:45	FRA			IPC EU harmonizado A/A	Out	0,4%	0,4%	
05:45	FRA			IPC M/M	Out	-0,1%	-0,4%	
05:45	FRA			IPC A/A	Out	0,3%	0,3%	
07:00	EUR			ECB Publishes Monthly Report	NA	NA	NA	
03:30	CHI			Vendas varejo acum/ano A/A	Out	12,0%	12,0%	
03:30	CHI			Vendas no varejo A/A	Out	11,6%	11,6%	
03:30	CHI			Produção industrial acum no ano A/A	Out	8,5%	8,5%	
03:30	CHI			Produção industrial A/A	Out	8,0%	8,0%	
02:30	JAP			Produção industrial M/M	Set F	--	2,7%	
02:30	JAP	Produção industrial A/A	Set F	--	0,6%			
02:30	JAP	Utilização da capacidade M/M	Set	--	-1,7%			
14-nov	6ª feira	09:00	BRA	Vendas a varejo M/M	Set	0,3%	1,1%	
		09:00	BRA	Vendas no varejo A/A	Set	0,5%	-1,1%	
		09:00	BRA	Venda ampla varejo (M/M)	Set	0,4%	-0,4%	
		09:00	BRA	Vendas no varejo A/A	Set	-1,5%	-6,8%	
		11:30	EUA	Adiantamento de vendas no varejo M/M	Out	0,2%	-0,3%	
		11:30	EUA	Vendas no varejo exc auto M/M	Out	0,2%	-0,2%	
		11:30	EUA	Vendas no varejo exc auto e gás	Out	0,4%	-0,1%	
		12:55	EUA	Confiança da Univ de Michigan	Nov P	87,5	86,9	
		13:00	EUA	Estoques de empresas	Set	0,3%	0,2%	
		13:00	EUA	Inadimplências de hipotecas	3Q	--	6,0%	
		13:00	EUA	MBA Mortgage Foreclosures	3Q	--	2,5%	
		05:00	ALE	PIB SAZ T/T	3Q P	0,1%	-0,2%	
		05:00	ALE	PIB WDA A/A	3Q P	1,1%	1,2%	
		05:00	ALE	PIB NSAZ A/A	3Q P	1,0%	0,8%	
		04:30	FRA	PIB T/T	3Q P	0,2%	0,0%	
		04:30	FRA	PIB A/A	3Q P	0,4%	0,1%	
		08:00	EUR	IPC M/M	Out	0,0%	0,4%	
		08:00	EUR	IPC A/A	Out F	0,4%	0,4%	
08:00	EUR	IPC principal A/A	Out F	0,7%	0,7%			
08:00	EUR	PIB SAZ T/T	3Q A	0,1%	0,0%			
08:00	EUR	PIB SAZ A/A	3Q A	0,7%	0,7%			
16-nov	Domingo	21:50	JAP	PIB SAZ T/T	3Q P	--	-1,8%	
		21:50	JAP	PIB anualizado SAZ T/T	3Q P	--	-7,1%	
		21:50	JAP	PIB nominal SAZ T/T	3Q P	--	-0,2%	
		21:50	JAP	Deflator do PIB (A/A)	3Q P	--	2,0%	
		21:50	JAP	PIB Gastos do consumidor T/T	3Q P	--	-5,3%	
		21:50	JAP	PIB Gastos de empresas T/T	3Q P	--	-5,1%	

Calendário de Balanços do 3º trimestre de 2014 (previsão preliminar das companhias)

Data	Companhia	Balanço	Data	Companhia	Balanço	Data	Companhia	Balanço
21-out	Indústria Romi	Bal. Pós	5-nov	CVC Brasil	Bal.	12-nov	Paraná Banco	Bal.
22-out	Cia Hering	Bal. Pós	5-nov	Eletropaulo	Bal.	12-nov	Prumo	Bal.
22-out	Fibria	Bal. Pré	5-nov	Gerdau	Bal.	12-nov	SLC Agrícola	Bal.
22-out	Natura	Bal. Pós	5-nov	Gerdau Met.	Bal.	12-nov	Tegma	Bal.
23-out	Grendene	Bal. Pós	5-nov	Sonae Sierra	Bal. Pós	13-nov	BM&FBovespa	Bal.
14-out	Localiza	Bal. Pós	5-nov	QGEP Part.	Bal.	13-nov	BR Brokers	Bal.
23-out	Lojas Renner	Bal. Pós	5-nov	Ultrapar	Bal.	13-nov	BR Insurance	Bal.
24-out	Hypermarcas	Bal. Pós	6-nov	Arteris	Bal.	13-nov	Brookfield	Bal.
24-out	Tractebel	Bal. Pós	6-nov	Braskem	Bal.	13-nov	CPFL Energia	Bal.
27-out	M. Dias Branco	Bal. Pós	6-nov	Cetip	Bal.	13-nov	Cyrela Realt	Bal.
28-out	Cielo	Bal. Pós	6-nov	CSU Cardsyst	Bal.	13-nov	Eneva	Bal.
28-out	Duratex	Bal. Pós	6-nov	Cyre Com-Ccp	Bal.	13-nov	Ez Tec	Bal.
28-out	Klabin	Bal. Pré	6-nov	Ecorodovias	Bal.	13-nov	HRT Petróleo	Bal.
28-out	Odontoprev	Bal.	6-nov	Embraer	Bal.	13-nov	JBS	Bal.
28-out	Sul América	Bal. Pós	6-nov	Estácio	Bal. Pós	13-nov	JHSF Part.	Bal.
28-out	Tecnisa	Bal.	6-nov	Fert. Heringer	Bal.	13-nov	Kroton	Bal.
29-out	Arezzo	Bal. Pré	6-nov	lochpe-Maxion	Bal.	13-nov	Magnesita Sa	Bal.
29-out	EDP - Energ. Brasil	Bal.	6-nov	Lojas Marisa	Bal.	13-nov	Marfrig	Bal. Pré
29-out	Totvs	Bal. Pós	6-nov	Positivo Inf.	Bal.	13-nov	MMX Miner	Bal.
29-out	Usiminas	Bal. Pré	6-nov	Randon Part.	Bal.	13-nov	MRV	Bal.
29-out	Via Varejo	Bal. Pós	6-nov	Renova	Bal.	13-nov	Oi	Bal.
29-out	Weg	Bal. Pré	6-nov	Triunfo	Bal. Pós	13-nov	Profarma	Bal.
30-out	Bradesco	Bal. Pré	7-nov	Alpargatas	Bal.	13-nov	Qualicorp	Bal.
30-out	Fleury	Bal. Pós	7-nov	Copel	Bal.	13-nov	Raiadrogasil	Bal.
30-out	Magazine Luiza	Bal.	7-nov	Iguatemi	Bal.	13-nov	Rossi Resid	Bal.
30-out	Pão de Açúcar	Bal. Pós	7-nov	Light S/A	Bal.	13-nov	Sabesp	Bal.
30-out	PDG	Bal.	10-nov	Abril Educação	Bal.	13-nov	São Carlos	Bal.
30-out	Smiles	Bal.	10-nov	Dasa	Bal.	13-nov	Saraiva Livr	Bal.
30-out	Cteep	Bal.	10-nov	Direcional	Bal.	13-nov	Sofisa	Bal.
30-out	Multiplan	Bal. Pós	10-nov	Even	Bal.	14-nov	Aliansce	Bal.
30-out	Suzano	Bal. Pós	10-nov	Locamerica	Bal.	14-nov	BBSeguridade	Bal.
30-out	V-Agro	Bal.	10-nov	Marcopolo	Bal.	14-nov	Bradespar	Bal.
30-out	Vale	Bal. Pré	10-nov	Metal Leve	Bal.	14-nov	Cabambiental	Bal.
31-out	Ambev	Bal. Pré	10-nov	Providência	Bal.	14-nov	CCX Carvão	Bal.
3-nov	Banco Pan	Bal.	11-nov	Gol	Bal.	14-nov	Celesc	Bal.
3-nov	BR Properties	Bal.	11-nov	Helbor	Bal.	14-nov	Cemig	Bal.
3-nov	Daycoval	Bal. Pré	11-nov	Rodobens Imob.	Bal.	14-nov	Cesp	Bal.
3-nov	Multiplus	Bal.	11-nov	Telefônica/Vivo	Bal. Pré	14-nov	Copasa	Bal.
3-nov	Pine	Bal.	11-nov	Trisul	Bal.	14-nov	Desenvix	Bal.
3-nov	Valid	Bal. Pós	11-nov	Unicasa	Bal.	14-nov	Eletrobras	Bal.
4-nov	ABC Brasil	Bal. Pré	12-nov	Anima Educação (G	Bal. Pós	14-nov	Equatorial	Bal.
4-nov	All	Bal.	12-nov	B2W Varejo	Bal.	14-nov	Forjas Taurus	Bal.
4-nov	Bematech	Bal. Pós	12-nov	Banrisul	Bal.	14-nov	General Shopping	Bal.
4-nov	BR Malls	Bal.	12-nov	Bicbanco	Bal.	14-nov	Lopes Brasil	Bal.
4-nov	Gafisa	Bal.	12-nov	BR Pharma	Bal.	14-nov	Lupatech	Bal.
4-nov	Itausa	Bal.	12-nov	CCR	Bal.	14-nov	Mangels Ind.	Bal.
4-nov	Itaú Unibanco	Bal.	12-nov	CPFL Renováveis	Bal.	14-nov	OGX Petróleo	Bal.
4-nov	Porto Seguro	Bal.	12-nov	Indusval	Bal.	14-nov	OSX Brasil	Bal.
4-nov	Santander	Bal.	12-nov	JSL	Bal.	14-nov	Taesa	Bal.
4-nov	Tim	Bal.	12-nov	Log-In	Bal.	14-nov	Tarpon Inv.	Bal.
5-nov	Banco do Brasil	Bal. Pré	12-nov	Lojas Americanas	Bal.	14-nov	Viver	Bal.
5-nov	Cosan	Bal.	12-nov	Minerva	Bal.			

Obs.: Bal.: Balanço; Bal. Pré: Balanço, antes da abertura do mercado; Bal. Pós: Balanço, após o fechamento do mercado.

Carteira Teórica do Ibovespa do quadrimestre de setembro a dezembro de 2014 (oficial BM&F Bovespa)

Código	Ação	Tipo	Qtde. Teórica	Part. (%)	Part. Acm. (%)	
1	ITUB4	ITAUNIBANCO	PN ED N1	2.680.430.933	10,043	10,043
2	PETRA	PETROBRAS	PN	4.037.414.651	8,900	18,94
3	BBDC4	BRADESCO	PN EJ N1	2.027.016.998	7,634	26,58
4	ABEV3	AMBEV S/A	ON	4.414.004.336	6,517	33,09
5	PETR3	PETROBRAS	ON	2.708.485.740	5,633	38,73
6	VALE5	VALE	PNA N1	1.878.758.554	4,475	43,20
7	BRFS3	BRF SA	ON NM	634.790.358	3,455	46,66
8	VALE3	VALE	ON N1	1.262.807.257	3,382	50,04
9	ITSA4	ITAUSA	PN ED N1	3.115.466.017	3,170	53,21
10	BBAS3	BRASIL	ON NM	828.582.888	2,716	55,93
11	CIEL3	CIELO	ON NM	665.068.406	2,523	58,45
12	KROT3	KROTON	ON NM	403.887.818	2,507	60,96
13	BVMF3	BMFBOVESPA	ON NM	1.836.666.702	2,379	63,33
14	UGPA3	ULTRAPAR	ON NM	425.255.226	2,205	65,54
15	BBSE3	BBSEGURIDADE	ON NM	675.000.000	2,191	67,73
16	BBDC3	BRADESCO	ON EJ N1	463.554.127	1,715	69,45
17	CCRO3	CCR SA	ON NM	861.282.756	1,644	71,09
18	PCAR4	P.ACUCAR-CBD	PN N1	155.024.524	1,629	72,72
19	JBS3	JBS	ON NM	1.653.729.368	1,545	74,26
20	EMBR3	EMBRAER	ON NM	732.914.825	1,447	75,71
21	SANB11	SANTANDER BR	UNT N2	923.628.249	1,320	77,03
22	CMIG4	CEMIG	PN N1	758.933.452	1,288	78,32
23	VIVT4	TELEF BRASIL	PN EJ	261.308.985	1,124	79,44
24	GGBR4	GERDAU	PN N1	876.090.759	1,027	80,47
25	BRML3	BR MALLS PAR	ON NM	459.540.434	0,990	81,46
26	TIMP3	TIM PART S/A	ON NM	804.866.739	0,944	82,40
27	LREN3	LOJAS RENNER	ON NM	125.475.797	0,880	83,28
28	ESTC3	ESTACIO PART	ON NM	310.198.752	0,849	84,13
29	CTIP3	CETIP	ON NM	254.215.768	0,771	84,90
30	TBLE3	TRACTEBEL	ON NM	203.919.927	0,705	85,61
31	CRUZ3	SOUZA CRUZ	ON	378.068.610	0,699	86,31
32	SBSP3	SABESP	ON NM	339.985.611	0,664	86,97
33	HYPE3	HYPERMARCAS	ON NM	372.121.056	0,663	87,63
34	CSNA3	SID NACIONAL	ON	702.056.615	0,627	88,26
35	NATU3	NATURA	ON NM	168.827.352	0,621	88,88
36	LAME4	LOJAS AMERIC	PN	428.103.759	0,616	89,50
37	CPFE3	CPFL ENERGIA	ON NM	293.274.238	0,610	90,11
38	QUAL3	QUALICORP	ON NM	215.986.795	0,558	90,67
39	RENT3	LOCALIZA	ON NM	149.142.340	0,556	91,22
40	CESP6	CESP	PNB N1	181.791.331	0,521	91,74
41	FIBR3	FIBRIA	ON NM	222.308.001	0,463	92,21
42	CSAN3	COSAN	ON NM	109.265.505	0,457	92,66
43	OIBR4	OI	PN N1	3.222.096.319	0,420	93,08
44	BRPR3	BR PROPERT	ON NM	298.228.434	0,419	93,50
45	BRAP4	BRADESPAR	PN N1	222.486.102	0,410	93,91
46	KLBN11	KLABIN S/A	UNT N2	382.961.180	0,397	94,31
47	GOAU4	GERDAU MET	PN N1	268.577.413	0,385	94,69
48	BRKM5	BRASKEM	PNA N1	265.820.380	0,380	95,07
49	CPL6	COPEL	PNB N1	100.947.141	0,373	95,45
50	SUZB5	SUZANO PAPEL	PNA N1	459.260.952	0,371	95,82
51	USIM5	USIMINAS	PNA N1	481.427.177	0,361	96,18
52	ALL3	ALL AMER LAT	ON NM	435.082.583	0,348	96,53
53	CYRE3	CYRELA REALT	ON NM	255.451.127	0,331	96,86
54	HGTX3	CIA HERING	ON NM	127.537.447	0,323	97,18
55	ECOR3	ECORODOVIAS	ON NM	199.611.859	0,265	97,45
56	ELET6	ELETROBRAS	PNB N1	219.731.566	0,254	97,70
57	DTEX3	DURATEX	ON NM	260.817.159	0,246	97,95
58	MRVE3	MRV	ON NM	280.063.889	0,242	98,19
59	ENBR3	ENERGIAS BR	ON NM	232.602.924	0,241	98,43
60	MRFG3	MARFRIG	ON NM	346.968.736	0,239	98,67
61	POMO4	MARCOPOLO	PN N2	538.471.178	0,222	98,89
62	LIGT3	LIGHT S/A	ON NM	97.629.475	0,221	99,11
63	PDGR3	PDG REALT	ON NM	1.300.363.699	0,179	99,29
64	ELET3	ELETROBRAS	ON N1	223.455.547	0,178	99,47
65	GOLL4	GOL	PN N2	105.656.378	0,141	99,61
66	EVEN3	EVEN	ON NM	210.307.738	0,134	99,74
67	GFA3	GAFISA	ON NM	397.929.711	0,122	99,87
68	ELPL4	ELETROPAULO	PN N2	92.735.426	0,090	99,96
69	RSID3	ROSSI RESID	ON NM	361.140.000	0,045	100,00

Administração

Diretor Sandro Kohler Marcondes	Gerente-Executivo Eduardo César do Nascimento
---	---

Equipe de Pesquisa

Head of Research - Nataniel Cezimbra	nataniel.cezimbra@bb.com.br
---	-----------------------------

Renda Variável

Demanda

Bancos e Serviços Financeiros

Carlos Daltozo
daltozo@bb.com.br
Mário Bernardes Junior
mariobj@bb.com.br

Consumo

Maria Paula Cantusio
paulacantusio@bb.com.br

Imobiliário

Wesley Bernabé
wesley.bernabe@bb.com.br
Daniel Cobucci
cobucci@bb.com.br

Indústrias e Transportes

Mário Bernardes Junior
mariobj@bb.com.br

Small Caps

Gabriela Cortez
gabrielaecortez@bb.com.br

Renda Fixa e Estratégia de Mercado

Renda Fixa, Moedas e Commodities

Renato Odo
renato.odo@bb.com.br
Fabio Cardoso
fcardoso@bb.com.br

Oferta

Agribusiness

Luciana de Carvalho
luciana_cvl@bb.com.br
Márcio de Carvalho Montes
mcmontes@bb.com.br

Infraestrutura e Concessões

Renato Hallgren
renato@bb.com.br

Materiais Básicos

Victor Penna
victor.penna@bb.com.br

Petróleo e Gás

Wesley Bernabé
wesley.bernabe@bb.com.br

Estratégia de Mercado

Hamilton Moreira Alves
hmoreira@bb.com.br

Este relatório foi produzido pelo BB-Banco de Investimento S.A. As informações e opiniões aqui contidas foram consolidadas ou elaboradas com base em informações obtidas de fontes, em princípio, fidedignas e de boa-fé. Entretanto, o BB-BI não declara nem garante, expressa ou tacitamente, que essas informações sejam imparciais, precisas, completas ou corretas. Todas as recomendações e estimativas apresentadas derivam do julgamento de nossos analistas e podem ser alternadas a qualquer momento sem aviso prévio, em função de mudanças que possam afetar as projeções da empresa. Este material tem por finalidade apenas informar e servir com instrumento que auxilie a tomada de decisão de investimento. Não é, e não deve ser interpretado como uma oferta ou solicitação de oferta para comprar ou vender quaisquer títulos e valores mobiliários ou outros instrumentos financeiros. É vedada a reprodução, distribuição ou publicação deste material, integral ou parcialmente, para qualquer finalidade. Nos termos do art. 18 da ICVM 483, o BB - Banco de Investimento S.A declara que:

1 - A instituição pode ser remunerada por serviços prestados ou possuir relações comerciais com a(s) empresa(s) analisada(s) neste relatório ou com pessoa natural ou jurídica, fundo ou universalidade de direitos, que atue representando o mesmo interesse dessa(s) empresa(s); o Conglomerado Banco do Brasil S.A pode ser remunerado por serviços prestados ou possuir relações comerciais com a(s) empresa(s) analisada(s) neste relatório, ou com pessoa natural ou jurídica, fundo ou universalidade de direitos, que atue representando o mesmo interesse dessa(s) empresa(s).

2 - A instituição pode possuir participação acionária direta ou indireta, igual ou superior a 1% do capital social da(s) empresa(s) analisada(s), mas poderá adquirir, alienar ou intermediar valores mobiliários da empresa(s) no mercado; o Conglomerado Banco do Brasil S.A pode possuir participação acionária direta ou indireta, igual ou superior a 1% do capital social da(s) empresa(s) analisada(s), e poderá adquirir, alienar e intermediar valores mobiliários da(s) empresa(s) no mercado.

Equipe de Vendas

Atacado: bb.distribuicao@bb.com.br

Varejo: acoes@bb.com.br

Gerente – Antonio Emilio Ruiz

Bruno Finotello
João Carlos Floriano
Marcela Andressa Pereira
Thiago Cogo Pires
Viviane Ferro Candelária

Gerente - Marconi Maciel

Ana Lucia Caruso da Silva
Henrique Reis
Márcio Carvalho José

BB Securities

4th Floor, Pinners Hall – 105-108 Old Broad St.
London EC2N 1ER - UK
+44 207 7960836 (facsimile)

Managing Director

Vinicius Balbino Bouhid +44 (207) 3675801

Deputy Managing Director

Selma da Silva +44 (207) 3675802

Director of Sales Trading

Boris Skulczuk +44 (207) 3675831

Head of Sales

Nick Demopoulos +44 (207) 3675832

Institutional Sales

Annabela Garcia +44 (207) 3675853

Melton Plumber +44 (207) 3675843

Renata Kreuzig +44 (207) 3675833

Trading

Bruno Fantasia +44 (207) 3675852

Gianpaolo Rivas +44 (207) 3675842

Head of Research

Paul Hollingworth +44 (207) 3675851

Structured Products

Hernan Lobert +44 (207) 3675807

Banco do Brasil Securities LLC

535 Madison Avenue 34th Floor
New York City, NY 10022 - USA
(Member: FINRA/SIPC/NFA)

Managing Director

Daniel Alves Maria +1 (646) 845-3710

Institutional Sales - Equity

Charles Langalis +1 (646) 845-3714

Institutional Sales - Fixed Income

Cassandra Voss +1 (646) 845-3713

DCM

Richard Dubbs +1 (646) 845-3719

Syndicate

Kristen Tredwell +1 (646) 845-3717

Sales

Michelle Malvezzi +1 (646) 845-3715

Myung Jin Baldini +1 (646) 845-3718

BB Securities Asia Pte Ltd

6 Battery Road #11-02
Singapore, 049909

Managing Director

Rodrigo Afonso +65 6420-6577

Director, Head of Sales

José Carlos Reis +65 6420-6570

Institutional Sales

Paco Zayco +65 6420-6571

Amelia Khoo +65 6420-6582

BB-Banco de Investimento S.A. • BB-BI

Rua Senador Dantas, 105 - 36º andar
Rio de Janeiro RJ - Brasil
Tel. (21) 38083625 Fax (21) 38083355