

Nataniel Cezimbra, CNPI  
Hamilton Moreira Alves

O Ibovespa, em dia de agenda esvaziada, iniciou ascendente, apoiado nos positivos futuros dos índices de Nova York e das bolsas europeias em alta. Todavia, sem maiores notícias favoráveis, o índice começou a sofrer pressões vendedoras a partir das 13h, acentuadas hoje pelo volume financeiro reduzido em relação à média do mês (R\$6,5 bilhões até o dia 7), entrando definitivamente em campo negativo após às 14h e prosseguiu deslizando até seu fechamento – quase na mínima do dia.

Em verdade, externamente, dados mais significativos nesta semana somente a partir da próxima quinta-feira (13), com China e Japão, seguidos de Alemanha, França e EUA, na sexta-feira (14) (vide agenda na pg. 3). No mais, monitorar declarações de membros do Fed ao longo dos próximos dias. Domesticamente, acompanhar os balanços 3T14 de empresas, em sua última semana, e as vendas a varejo na sexta-feira (14).

No índice, os setores com mais fracos desempenhos foram: Petróleo/Petroquímico; Siderurgia/Mineração; Bancos; e Serviços Financeiros. Os destaques individuais ponderados negativos foram: PETR4 (R\$13,98; -2,03%; giro R\$494 milhões); PETR3 (R\$13,41; -2,61%; giro R\$176 milhões); VALE5 (R\$20,18; -2,51%; giro R\$152 milhões); BBAS3 (R\$25,00; -3,81%; giro R\$165 milhões); e VALE3 (R\$23,30; -3,00%; giro R\$70 milhões).

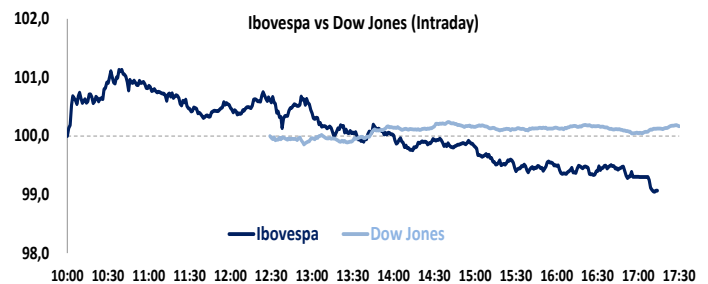
O **dólar comercial** (interbancário) fechou cotado a R\$2,5550 (-0,43%), +3,36% no mês, +8,45% no ano e +10,37% em 12 meses. Nos **juros futuros (DI)**, o dia foi de ajustes, com as taxas mais curtas levemente positivas e as mais longas ligeiramente negativas.

**Indicadores.** No Brasil, a primeira prévia do IGP-M de novembro foi de +0,51%, versus -0,07% na primeira prévia de outubro – consenso de mercado em +0,58%. Os seus subíndices assim variaram: o IPA-M em +0,65% (-0,24% na primeira prévia de outubro); o IPC-M em +0,29% (+0,30 na primeira prévia de outubro); e INCC-M em +0,16% (+0,09% na primeira prévia de outubro). O indicador acumula +2,57% em 2014 e +3,18% em 12 meses. A balança comercial registrou déficit de US\$747 bilhões na primeira semana de novembro, com exportações de US\$4,219 bilhões e importações de US\$4,966 bilhões. O saldo negativo em 2014 aumentou para US\$2,618 bilhões, com exportações de US\$196,184 bilhões e importações de US\$198,802 bilhões.

**Agenda da semana.** No Brasil, IGP-M e balança comercial (10) e vendas a varejo (14); nos EUA, estoques no atacado (12), dados de seguro-desemprego (13) e vendas no varejo (14); na Alemanha, IPC (13) e PIB 3T14 (14); França, IPC (13), na China, vendas a varejo e produção industrial (13). E no Japão, produção industrial e capacidade instalada (13) e PIB 3T14 (16).

O índice doméstico fechou aos 52.725 pts (-0,93%), acumulando -3,48% no mês, +2,37% no ano e +0,91% em 12 meses. O giro da Bovespa foi de R\$4,808 bilhões, sendo R\$4,644 bilhões no mercado à vista, com o volume do Ibovespa em R\$3,943 bilhões.

No último dado disponível, a bolsa brasileira registrou ingresso de capital externo de R\$346,842 milhões no último dia 6 de novembro, com saldo positivo de R\$592,559 no mês (-R\$967,101 milhões em outubro; +R\$4,225 bi em setembro; +R\$1,917 bi em agosto; +R\$3,482 bi em julho; +R\$1,374 bi em junho; +R\$5,321 bi em maio; +R\$1,936 bi em abril; e +R\$2,944 bilhões em março) e acumulando R\$21,479 bilhões em 2014.



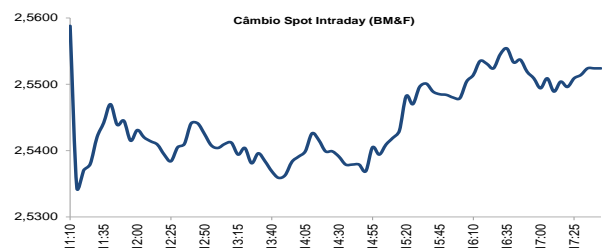
| Indicadores                    | Último Preço | %Dia  | Máx.   | Min.   | Aber.  | Fech. Ant. | %Sem. | %Mês  | %Ano  | %12M  |
|--------------------------------|--------------|-------|--------|--------|--------|------------|-------|-------|-------|-------|
| IBOVESPA (pts)                 | 52.725       | -0,93 | 53.830 | 52.716 | 53.223 | 53.222     | -0,93 | -3,48 | 2,37  | 0,91  |
| IBOVESPA Futuro - Dez/14 (pts) | 53.000       | -1,40 | 54.400 | 52.980 | 53.865 | 53.751     | -1,61 | -4,14 | -     | -     |
| Dow Jones Index (pts) (17h30)  | 17.602       | 0,16  | 17.618 | 17.548 | 17.569 | 17.574     | 0,16  | 1,21  | 6,18  | 11,67 |
| Nasdaq (pts) (17h30)           | 4.647        | 0,30  | 4.653  | 4.626  | 4.635  | 4.633      | 0,30  | 0,34  | 11,25 | 18,56 |
| S&P 500 (pts) (17h30)          | 2.036        | 0,21  | 2.039  | 2.030  | 2.032  | 2.032      | 0,21  | 0,89  | 10,16 | 14,99 |
| DAX (Alemanha) (pts)           | 9.352        | 0,65  | 9.352  | 9.223  | 9.234  | 9.292      | 0,65  | 0,27  | -2,10 | 3,01  |
| CAC (França) (pts)             | 4.223        | 0,79  | 4.225  | 4.175  | 4.184  | 4.190      | 0,79  | -0,24 | -1,70 | -0,88 |
| FTSE (Reino Unido) (pts)       | 6.611        | 0,67  | 6.611  | 6.567  | 6.567  | 6.567      | 0,67  | 0,99  | -2,04 | -1,45 |
| Shanghai (China) (pts)         | 2.474        | 2,30  | 2.474  | 2.428  | 2.437  | 2.418      | 2,30  | 2,21  | 16,90 | 17,27 |
| Nikkei (Japão) (pts)           | 16.781       | -0,59 | 16.818 | 16.713 | 16.758 | 16.880     | -0,59 | 2,23  | 3,00  | 17,59 |

| Giro da Bolsa            | 10-nov | 5 Mais | %Dia  | Preço | Vol. (R\$ MM) |      |
|--------------------------|--------|--------|-------|-------|---------------|------|
| Volume do Ibovespa (R\$) | 3,943  | Bi     | OIBR4 | 6,67  | 1,28          | 79,5 |
| Número de negócios       | 496    | mil    | ELPL4 | 3,92  | 7,42          | 5,7  |
|                          |        |        | LIGT3 | 2,99  | 20,00         | 15,8 |
|                          |        |        | HGTX3 | 2,85  | 24,90         | 23,2 |
|                          |        |        | ELET3 | 2,73  | 6,02          | 11,3 |

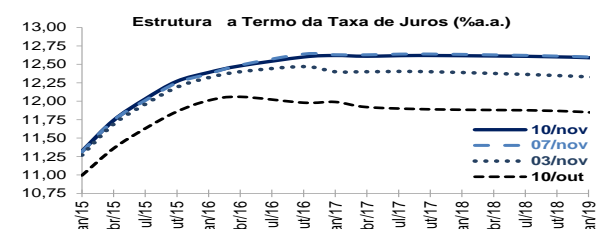
  

| Movimento diário     | 10-nov | 5 Menos | %Dia  | Preço | Vol. (R\$ MM) |
|----------------------|--------|---------|-------|-------|---------------|
| Ações em alta        | 21     | EMBR3   | -4,12 | 23,28 | 101,4         |
| Ações em baixa       | 46     | BBAS3   | -3,81 | 25,00 | 164,9         |
| Ações sem variações  | 2      | RENT3   | -3,20 | 33,60 | 18,1          |
| Ações acima do IBOV  | 37     | SUZB5   | -3,20 | 10,60 | 53,3          |
| Ações abaixo do IBOV | 32     | USIM5   | -3,15 | 5,54  | 25,9          |

| Câmbio                          | Último Preço | %Dia  | Máx.   | Min.   | Aber.  | Fech. Ant. | %Sem. | %Mês  | %Ano   | %12M   |
|---------------------------------|--------------|-------|--------|--------|--------|------------|-------|-------|--------|--------|
| Dólar Comercial (BRL/USD) (CMF) | 2.5534       | -0,21 | 2.5572 | 2.5332 | 2.5350 | 2.5588     | -0,21 | 3,39  | 8,10   | 9,55   |
| Dólar Futuro Jul/13 (BRL/USD)   | 2.5670       | -0,69 | 2.5710 | 2.5460 | 2.5630 | 2.5849     | -0,27 | 5,03  | -      | -      |
| USD/Yen                         | 114,88       | 0,24  | 114,88 | 113,86 | 114,52 | 114,60     | 0,24  | 2,28  | 9,09   | 15,85  |
| USD/Franco Suíço                | 0,9681       | 0,20  | 0,9684 | 0,9617 | 0,9667 | 0,9662     | 0,20  | 0,57  | 8,42   | 5,30   |
| Euro/Real                       | 3,1705       | -0,40 | 3,1705 | 3,1705 | 3,1705 | 3,1832     | -0,40 | 2,10  | -2,30  | 1,36   |
| Euro/USD                        | 1,2425       | -0,24 | 1,25   | 1,24   | 1,25   | 1,25       | -0,24 | -0,80 | -9,59  | -7,32  |
| Brasil CDS 5 Anos (bps) (D-1)   | 170,83       | 2,76  | -      | -      | -      | 166,25     | 0,00  | 12,57 | -11,84 | -16,38 |



| Juros Futuros            | Último Preço | %Dia  | Máx.   | Min.   | Aber.  | Anterior | %Sem. | %Mês  |
|--------------------------|--------------|-------|--------|--------|--------|----------|-------|-------|
| DI Futuro Jan/2015 (%aa) | 11,32        | 0,03  | 11,32  | 11,30  | 11,31  | 11,31    | 0,03  | 0,37  |
| DI Futuro Jan/2016 (%aa) | 12,39        | 0,16  | 12,39  | 12,33  | 12,36  | 12,37    | 0,16  | 1,23  |
| DI Futuro Jan/2017 (%aa) | 12,61        | -0,16 | 12,62  | 12,54  | 12,61  | 12,63    | -0,16 | 2,60  |
| DI Futuro Jan/2018 (%aa) | 12,64        | -0,16 | 12,65  | 12,57  | 12,64  | 12,66    | -0,16 | 2,85  |
| DI Futuro Jan/2019 (%aa) | 12,59        | -0,08 | 12,59  | 12,48  | 12,57  | 12,60    | -0,08 | 3,11  |
| DI Futuro Jan/2020 (%aa) | 12,47        | -0,24 | 12,48  | 12,40  | 12,46  | 12,50    | -0,24 | 3,74  |
| Global 40 (face value)   | 107,90       | -0,55 | 108,50 | 107,90 | 108,50 | 108,50   | -0,00 | -0,71 |



|    | Ibovespa<br>10/nov/2014 | Código | Último<br>Preço | %     | Anterior | Max    | Min    | Neg.   | Vol. R\$ MM | Part.<br>Ibov. % | % S   | % M    | % Ano | % 12 M | % 2013 |
|----|-------------------------|--------|-----------------|-------|----------|--------|--------|--------|-------------|------------------|-------|--------|-------|--------|--------|
| 1  | OI PN                   | OIBR4  | 1,28            | 6,67  | 1,20     | 1,31   | 1,22   | 11.081 | 79.544      | 0,420            | 6,67  | -1,54  | -64,3 | -63,9  | -49,4  |
| 2  | ELETROPAULO PN N2       | ELPL4  | 7,42            | 3,92  | 7,14     | 7,54   | 7,10   | 2.729  | 5.687       | 0,090            | 3,92  | 7,07   | -20,7 | -22,1  | -44,3  |
| 3  | LIGHT S/A ON NM         | LIGT3  | 20,00           | 2,99  | 19,42    | 20,26  | 19,56  | 2.708  | 15.780      | 0,221            | 2,99  | -1,72  | -9,6  | -0,4   | 4,0    |
| 4  | CIA HERING ON NM        | HGTX3  | 24,90           | 2,85  | 24,21    | 25,14  | 24,46  | 2.853  | 23.151      | 0,323            | 2,85  | -0,40  | -16,7 | -19,1  | -26,3  |
| 5  | ELETOBRAS ON N1         | ELET3  | 6,02            | 2,73  | 5,86     | 6,10   | 5,88   | 3.871  | 11.257      | 0,178            | 2,73  | -3,22  | 2,6   | 0,3    | 0,5    |
| 6  | CEMIG PN N1             | CMIG4  | 13,42           | 2,01  | 14,03    | 13,64  | 13,24  | 9.531  | 59.632      | 1,288            | -4,35 | -5,69  | 3,6   | -0,1   | -0,3   |
| 7  | BBSEGURIDADE ON NM      | BBSE3  | 32,10           | 1,55  | 31,61    | 32,48  | 31,87  | 8.900  | 142.571     | 2,191            | 1,55  | -2,90  | 31,0  | NA     | NA     |
| 8  | P.ACUCAR-CBD PN N1      | PCAR4  | 105,20          | 1,50  | 103,65   | 106,00 | 103,32 | 2.748  | 85.946      | 1,629            | 1,50  | 1,25   | 0,3   | -3,7   | 17,1   |
| 9  | ALL AMER LAT ON NM      | ALLL3  | 6,53            | 1,08  | 6,46     | 6,54   | 6,31   | 10.058 | 26.291      | 0,348            | 1,08  | -3,83  | -0,5  | -15,9  | -20,4  |
| 10 | LOJAS AMERIC PN INT     | LAME4  | 15,01           | 1,08  | 14,85    | 15,16  | 14,83  | 7.011  | 33.539      | 0,616            | 1,08  | 2,67   | 19,3  | 21,4   | -13,7  |
| 11 | SOUZA CRUZ ON           | CRUZ3  | 20,11           | 1,06  | 19,90    | 20,40  | 20,00  | 4.861  | 21.555      | 0,699            | 1,06  | 0,45   | -16,6 | -15,3  | -18,7  |
| 12 | ELETOBRAS PNB N1        | ELET6  | 8,99            | 1,01  | 8,90     | 9,08   | 8,83   | 2.427  | 7.610       | 0,254            | 1,01  | -4,16  | -9,5  | -14,0  | 13,5   |
| 13 | ENBR ON NM              | ENBR3  | 9,36            | 0,65  | 9,30     | 9,51   | 9,28   | 4.049  | 9.976       | 0,241            | 0,65  | -3,21  | -17,0 | -21,2  | -4,9   |
| 14 | ULTRAPAR ON NM          | UGPA3  | 51,69           | 0,58  | 51,39    | 52,38  | 51,30  | 4.818  | 76.863      | 2,205            | 0,58  | -4,37  | -7,6  | -9,2   | 23,9   |
| 15 | CESP PNB N1             | CESP6  | 26,25           | 0,57  | 26,10    | 26,76  | 26,17  | 3.600  | 22.487      | 0,521            | 0,57  | 7,45   | 22,9  | 23,7   | 23,6   |
| 16 | TRACTEBEL ON NM         | TBLE3  | 34,14           | 0,56  | 33,95    | 34,56  | 34,00  | 4.424  | 28.747      | 0,705            | 0,56  | 1,16   | -5,0  | -9,3   | 15,5   |
| 17 | BRADESCO PN N1          | BBDC4  | 36,29           | 0,53  | 36,10    | 36,85  | 36,29  | 12.515 | 197.531     | 7,634            | 0,53  | -2,76  | 24,8  | 17,9   | -6,3   |
| 18 | JBS ON NM               | JBSS3  | 11,15           | 0,45  | 11,10    | 11,30  | 10,97  | 11.920 | 69.067      | 1,545            | 0,45  | 0,90   | 27,1  | 36,8   | 47,6   |
| 19 | QUALICORP ON NM         | QUAL3  | 24,80           | 0,28  | 24,73    | 25,19  | 24,66  | 5.217  | 38.441      | 0,558            | 0,28  | -1,59  | 10,2  | 19,5   | 6,1    |
| 20 | HYPERMARCAS ON NM       | HYPE3  | 16,84           | 0,24  | 16,80    | 17,15  | 16,83  | 5.480  | 25.510      | 0,663            | 0,24  | -2,72  | -4,6  | -9,5   | 7,3    |
| 21 | CETIP ON NM             | CTIP3  | 31,94           | 0,13  | 31,90    | 32,54  | 31,90  | 3.087  | 89.819      | 0,771            | 0,13  | 1,72   | 32,0  | 30,0   | -2,4   |
| 22 | ITAUA PN N1             | ITSA4  | 9,75            | 0,00  | 9,75     | 9,99   | 9,75   | 24.602 | 109.267     | 3,170            | 0,00  | -1,42  | 21,0  | 19,1   | 5,6    |
| 23 | MRV ON NM               | MRVE3  | 7,80            | 0,00  | 7,80     | 8,00   | 7,78   | 4.904  | 9.671       | 0,242            | 0,00  | -4,88  | -7,5  | -9,3   | -26,9  |
| 24 | BRADESCO ON N1          | BBDC3  | 34,96           | -0,11 | 35,00    | 35,95  | 34,96  | 2.293  | 14.832      | 1,715            | -0,11 | -4,17  | 9,4   | 3,0    | 6,2    |
| 25 | ESTACIO PART ON NM      | ESTC3  | 28,86           | -0,28 | 28,94    | 29,70  | 28,61  | 8.272  | 65.596      | 0,849            | -0,28 | 0,56   | 41,4  | 61,0   | 47,6   |
| 26 | ITAUNIBANCO PN N1       | ITUB4  | 36,05           | -0,28 | 36,15    | 36,84  | 36,04  | 15.909 | 268.317     | 10,043           | -0,28 | -1,90  | 26,5  | 23,3   | 6,7    |
| 27 | COPEL PNB N1            | CPLE6  | 32,94           | -0,33 | 33,05    | 33,39  | 32,75  | 1.919  | 22.780      | 0,373            | -0,33 | -4,83  | 7,9   | 8,7    | 3,2    |
| 28 | KLABIN UNIT             | KLBN11 | 2,49            | -0,40 | 2,50     | 2,52   | 2,46   | 2.586  | 31.117      | 0,397            | -0,40 | 2,89   | 2,0   | 13,1   | 3,9    |
| 29 | EVEN ON NM              | EVEN3  | 4,84            | -0,41 | 4,86     | 4,93   | 4,82   | 3.808  | 8.823       | 0,134            | -0,41 | -9,70  | -40,6 | -39,7  | -10,8  |
| 30 | NATURA ON NM            | NATU3  | 36,19           | -0,44 | 36,35    | 36,96  | 36,00  | 2.963  | 16.168      | 0,621            | -0,44 | 0,53   | -12,5 | -13,7  | -26,6  |
| 31 | COSAN ON NM             | CSAN3  | 31,40           | -0,48 | 31,55    | 31,90  | 31,33  | 5.535  | 26.748      | 0,457            | -0,48 | -9,22  | -11,3 | -19,1  | -3,5   |
| 32 | TELEFONICA BRASIL PN    | VIVT4  | 48,76           | -0,49 | 49,00    | 49,97  | 48,76  | 2.095  | 17.404      | 1,124            | -0,49 | -3,66  | 8,8   | 6,9    | -0,1   |
| 33 | SID NACIONAL ON         | CSNA3  | 7,83            | -0,51 | 7,87     | 8,00   | 7,77   | 5.736  | 21.868      | 0,627            | -0,51 | -5,09  | -45,5 | -38,9  | 33,9   |
| 34 | AMBEV ON                | ABEV3  | 16,32           | -0,73 | 16,44    | 16,55  | 16,32  | 12.125 | 125.705     | 6,517            | -0,73 | -0,49  | -5,8  | -6,0   | 2,8    |
| 35 | CYRELA REALT ON NM      | CYRE3  | 11,06           | -0,81 | 11,15    | 11,49  | 11,06  | 5.581  | 23.160      | 0,331            | -0,81 | -10,23 | -23,2 | -28,9  | -17,2  |
| 36 | DURATEX ON NM           | DTEX3  | 8,15            | -0,85 | 8,22     | 8,36   | 8,10   | 5.746  | 11.419      | 0,246            | -0,85 | -8,43  | -31,8 | -31,4  | -0,4   |
| 37 | GOL PN N2               | GOLL4  | 12,14           | -0,90 | 12,25    | 12,68  | 12,12  | 2.319  | 7.484       | 0,141            | -0,90 | -5,30  | 15,8  | 16,3   | -18,8  |
| 38 | BRF FOODS ON NM         | BRFS3  | 64,41           | -1,00 | 65,06    | 65,65  | 64,41  | 6.265  | 95.344      | 3,455            | -1,00 | -0,12  | 30,8  | 21,9   | 18,4   |
| 39 | SABESP ON NM            | SBSP3  | 19,45           | -1,02 | 19,65    | 20,00  | 19,16  | 3.471  | 14.068      | 0,664            | -1,02 | 0,31   | -26,5 | -17,8  | -6,3   |
| 40 | ECORODOVIAS ON NM       | ECOR3  | 9,60            | -1,03 | 9,70     | 9,84   | 9,52   | 4.951  | 12.484      | 0,265            | -1,03 | -13,36 | -35,1 | -32,4  | -10,1  |
| 41 | FIBRIA ON NM            | FIBR3  | 30,74           | -1,32 | 31,15    | 31,70  | 30,67  | 5.022  | 33.350      | 0,463            | -1,32 | 2,43   | 11,2  | 5,1    | 22,5   |
| 42 | BRASKEM PNA N1          | BRKM5  | 18,70           | -1,32 | 18,95    | 18,98  | 18,56  | 3.334  | 16.758      | 0,380            | -1,32 | 3,14   | -11,0 | -4,8   | 64,1   |
| 43 | BR MALLS PAR ON NM      | BRML3  | 16,77           | -1,35 | 17,00    | 17,17  | 16,77  | 5.018  | 24.903      | 0,990            | -1,35 | -15,73 | -1,6  | -13,3  | -35,6  |
| 44 | BMFBVESPA ON NM         | BVMF3  | 9,89            | -1,40 | 10,03    | 10,23  | 9,87   | 15.484 | 62.306      | 2,379            | -1,40 | -9,27  | -10,6 | -16,2  | -17,3  |
| 45 | SANTANDER BR UNT N2     | SANB11 | 14,05           | -1,40 | 14,25    | 14,25  | 13,88  | 2.713  | 23.237      | 1,320            | -1,40 | 5,24   | 13,1  | 5,4    | -4,1   |
| 46 | CPFL ENERGIA ON NM      | CPFE3  | 18,18           | -1,57 | 18,47    | 18,78  | 18,18  | 2.832  | 8.511       | 0,610            | -1,57 | -2,26  | -4,8  | -1,5   | -7,0   |
| 47 | LOJAS RENNER ON NM      | LREN3  | 72,31           | -1,62 | 73,50    | 74,39  | 72,31  | 1.672  | 18.766      | 0,880            | -1,62 | -2,55  | 18,5  | 15,8   | -21,3  |
| 48 | GERDAU MET PN N1        | GOAU4  | 13,65           | -1,66 | 13,88    | 14,14  | 13,63  | 2.589  | 8.306       | 0,385            | -1,66 | 1,87   | -41,7 | -40,1  | 3,7    |
| 49 | GAFISA ON NM            | GFSA3  | 2,32            | -1,69 | 2,36     | 2,43   | 2,31   | 4.025  | 12.181      | 0,122            | -1,69 | -14,07 | -34,3 | -20,0  | -18,3  |
| 50 | PDG REALT ON NM         | PDGR3  | 1,06            | -1,85 | 1,08     | 1,10   | 1,05   | 5.815  | 17.479      | 0,179            | -1,85 | -13,11 | -41,4 | -41,1  | -45,3  |
| 51 | CCR SAON NM             | CCRO3  | 17,05           | -2,01 | 17,40    | 17,55  | 17,03  | 6.393  | 39.669      | 1,644            | -2,01 | -7,59  | -4,1  | -3,4   | -4,8   |
| 52 | PETROBRAS PN            | PETR4  | 13,98           | -2,03 | 14,27    | 14,37  | 13,92  | 38.142 | 494.032     | 8,900            | -2,03 | -8,51  | -18,1 | -28,8  | -9,0   |
| 53 | BR PROPERT ON NM        | BRPR3  | 10,97           | -2,05 | 11,20    | 11,28  | 10,90  | 8.361  | 36.503      | 0,419            | -2,05 | -12,38 | -16,7 | -8,6   | -25,3  |
| 54 | MARFRIG ON NM           | MRFG3  | 5,68            | -2,07 | 5,80     | 5,93   | 5,62   | 5.778  | 17.382      | 0,239            | -2,07 | -6,12  | 42,0  | 27,1   | -52,8  |
| 55 | BRADESPAR PN N1         | BRAP4  | 14,58           | -2,15 | 14,90    | 15,31  | 14,50  | 4.937  | 18.656      | 0,410            | -2,15 | -12,90 | -41,9 | -42,3  | -19,5  |
| 56 | GERDAU PN N1            | GGBR4  | 11,34           | -2,16 | 11,59    | 11,74  | 11,34  | 6.457  | 37.578      | 1,027            | -2,16 | 2,25   | -38,2 | -38,0  | 3,7    |
| 57 | ROSSI RESID ON NM       | RSID3  | 0,83            | -2,35 | 0,85     | 0,87   | 0,83   | 3.804  | 2.882       | 0,045            | -2,35 | -15,31 | -59,3 | -64,2  | -55,2  |
| 58 | TIM PART S/A ON NM      | TIMP3  | 12,95           | -2,41 | 13,27    | 13,50  | 12,95  | 4.318  | 21.644      | 0,944            | -2,41 | -3,86  | 5,0   | 21,8   | 56,1   |
| 59 | CIELO ON NM             | CIEL3  | 37,70           | -2,46 | 38,65    | 39,15  | 37,70  | 6.964  | 204.279     | 2,523            | -2,46 | -7,35  | 14,9  | 14,3   | 44,1   |
| 60 | KROTON ON NM            | KROT3  | 17,26           | -2,49 | 17,70    | 17,87  | 17,17  | 10.411 | 106.167     | 2,507            | -2,49 | -2,27  | 75,9  | 87,2   | 73,2   |
| 61 | VALE PNA N1             | VALE5  | 20,18           | -2,51 | 20,70    | 21,09  | 20,17  | 17.477 | 151.527     | 4,475            | -2,51 | -6,36  | -38,3 | -38,6  | -15,2  |
| 62 | PETROBRAS ON            | PETR3  | 13,41           | -2,61 | 13,77    | 13,88  | 13,39  | 26.017 | 175.714     | 5,633            | -2,61 | -8,46  | -16,1 | -28,5  | -17,0  |
| 63 | VALE ON N1              | VALE3  | 23,30           | -3,00 | 24,02    | 24,50  | 23,30  | 8.355  | 69.697      | 3,382            | -3,00 | -6,80  | -34,8 | -36,6  | -10,9  |
| 64 | MARCOPOLO PN            | POMO4  | 4,08            | -3,09 | 4,21     | 4,22   | 4,08   | 7.309  | 9.451       | 0,222            | -3,09 | -3,77  | -20,0 | -23,7  | -9,0   |
| 65 | USIMINAS PNA N1         | USIM5  | 5,54            | -3,15 | 5,72     | 5,83   | 5,54   | 7.528  | 25.912      | 0,361            | -3,15 | -2,81  | -61,0 | -56,0  | 11,0   |
| 66 | SUZANO ON N1            | SUZB5  | 10,60           | -3,20 | 10,95    | 10,95  | 10,46  | 10.192 | 53.310      | 0,371            | -3,20 | 1,34   | 14,7  | 18,8   | 33,4   |
| 67 | LOCALIZA ON NM          | RENT3  | 33,60           | -3,20 | 34,71    | 35,33  | 33,60  | 2.527  | 18.065      | 0,556            | -3,20 | -5,94  | 1,0   | 1,8    | -2,7   |
| 68 | BRASIL ON NM            | BBAS3  | 25,00           | -3,81 | 25,99    | 26,79  | 25,00  | 16.508 | 164.942     | 2,716            | -3,81 | -9,84  | 2,5   | -10,2  | 5,2    |
| 69 | EMBRAER ON NM           | EMBR3  | 23,28           | -4,12 | 24,28    | 24,31  | 23,01  | 11.399 | 101.411     | 1,447            | -4,12 | -2,96  | 23,2  | 32,3   | 32,5   |

## AGENDA DE EVENTOS (8 a 16 de novembro de 2014)

| Data   | Horário (prev.) | País              | Indicador         | Referência                            | Consenso Mercado | Indicador anterior              | Realizado |         |       |  |
|--------|-----------------|-------------------|-------------------|---------------------------------------|------------------|---------------------------------|-----------|---------|-------|--|
| 8-nov  | Sábado          | CHI               | Balança comercial | Out                                   | \$42,00B         | \$30,96B                        | \$45,41B  |         |       |  |
|        |                 | CHI               | Exportações A/A   | Out                                   | 10,6%            | 15,3%                           | 11,6%     |         |       |  |
|        |                 | CHI               | Importações A/A   | Out                                   | 5,0%             | 7,0%                            | 4,6%      |         |       |  |
| 9-nov  | Domingo         | 23:30             | CHI               | IPP A/A                               | Out              | -2,0%                           | -1,8%     | -2,2%   |       |  |
|        |                 | 23:30             | CHI               | IPC A/A                               | Out              | 1,6%                            | 1,6%      | 1,6%    |       |  |
| 10-nov | 3ª feira        | 08:00             | BRA               | IGP-M Inflação 1a. Prévia             | Nov              | 0,55%                           | -0,07%    | 0,51%   |       |  |
|        |                 | 08:00             | BRA               | IPC-S IPC FGV                         | 09/nov           | 0,47%                           | 0,43%     | 0,49%   |       |  |
|        |                 | 15:00             | BRA               | Balança comercial semanal             | 09/nov           | --                              | \$9M      | -\$747M |       |  |
|        |                 | 07:30             | EUR               | Sentix-Confiança do investidor        | Nov              | -13,8                           | -13,7     | -11,9   |       |  |
|        |                 | 21:50             | JAP               | Balança comercial base BoP            | Set              | -¥782,5B                        | -¥831,8B  |         |       |  |
| 11-nov | 3ª feira        | 05:00             | BRA               | IPC FIPE- Semanal                     | 07/nov           | 0,40%                           | 0,37%     |         |       |  |
|        |                 | 03:00             | JAP               | Índice de confiança do consumidor     | Out              | 40,5                            | 39,9      |         |       |  |
| 12-nov | 4ª feira        | 10:00             | EUA               | MBA-Solicit. empréstimos hipotecários | 07/nov           | --                              | -2,6%     |         |       |  |
|        |                 | 13:00             | EUA               | Estoques no atacado M/M               | Set              | 0,2%                            | 0,7%      |         |       |  |
|        |                 | 13:00             | EUA               | Vendas de negócio no atacado M/M      | Set              | -0,2%                           | -0,7%     |         |       |  |
|        |                 | 08:00             | EUR               | Produção industrial SAZ M/M           | Set              | 0,7%                            | -1,8%     |         |       |  |
|        |                 | 08:00             | EUR               | Produção industrial WDA A/A           | Set              | -0,2%                           | -1,9%     |         |       |  |
|        |                 | 05:00             | ALE               | Índice de preços no atacado M/M       | Out              | --                              | 0,1%      |         |       |  |
|        |                 | 05:00             | ALE               | Índice de preços no atacado A/A       | Out              | --                              | -0,9%     |         |       |  |
|        |                 | 07:30             | GBR               | Taxa de desemprego ILO 3M             | Set              | 5,9%                            | 6,0%      |         |       |  |
|        |                 | 08:30             | GBR               | Bank of England Inflation Report      | Nov              | NA                              | NA        |         |       |  |
|        |                 | 21:50             | JAP               | Pedidos de máquinas M/M               | Set              | -1,2%                           | 4,7%      |         |       |  |
|        |                 | 21:50             | JAP               | Pedidos de máquinas A/A               | Set              | -0,1%                           | -3,3%     |         |       |  |
|        |                 | 13-nov            | 5ª feira          | 11:30                                 | EUA              | Novos pedidos seguro-desemprego | 08/nov    | 280K    | 278K  |  |
|        |                 |                   |                   | 11:30                                 | EUA              | Seguro-desemprego               | 01/nov    | 2340K   | 2348K |  |
| 17:00  | EUA             |                   |                   | Orçamento mensal                      | Out              | -\$112,9B                       | --        |         |       |  |
| 05:00  | ALE             |                   |                   | IPC M/M                               | Out F            | -0,3%                           | -0,3%     |         |       |  |
| 05:00  | ALE             |                   |                   | IPC A/A                               | Out F            | 0,8%                            | 0,8%      |         |       |  |
| 05:00  | ALE             |                   |                   | IPC EU harmonizado M/M                | Out F            | -0,3%                           | -0,3%     |         |       |  |
| 05:00  | ALE             |                   |                   | IPC EU harmonizado A/A                | Out F            | 0,7%                            | 0,7%      |         |       |  |
| 05:45  | FRA             |                   |                   | IPC EU harmonizado M/M                | Out              | -0,1%                           | -0,4%     |         |       |  |
| 05:45  | FRA             |                   |                   | IPC EU harmonizado A/A                | Out              | 0,4%                            | 0,4%      |         |       |  |
| 05:45  | FRA             |                   |                   | IPC M/M                               | Out              | -0,1%                           | -0,4%     |         |       |  |
| 05:45  | FRA             |                   |                   | IPC A/A                               | Out              | 0,3%                            | 0,3%      |         |       |  |
| 07:00  | EUR             |                   |                   | ECB Publishes Monthly Report          | NA               | NA                              | NA        |         |       |  |
| 03:30  | CHI             |                   |                   | Vendas varejo acum/ano A/A            | Out              | 12,0%                           | 12,0%     |         |       |  |
| 03:30  | CHI             |                   |                   | Vendas no varejo A/A                  | Out              | 11,6%                           | 11,6%     |         |       |  |
| 03:30  | CHI             |                   |                   | Produção industrial acum no ano A/A   | Out              | 8,5%                            | 8,5%      |         |       |  |
| 03:30  | CHI             |                   |                   | Produção industrial A/A               | Out              | 8,0%                            | 8,0%      |         |       |  |
| 02:30  | JAP             |                   |                   | Produção industrial M/M               | Set F            | --                              | 2,7%      |         |       |  |
| 02:30  | JAP             |                   |                   | Produção industrial A/A               | Set F            | --                              | 0,6%      |         |       |  |
| 02:30  | JAP             |                   |                   | Utilização da capacidade M/M          | Set              | --                              | -1,7%     |         |       |  |
| 14-nov | 6ª feira        |                   |                   | 09:00                                 | BRA              | Vendas a varejo M/M             | Set       | 0,3%    | 1,1%  |  |
|        |                 | 09:00             | BRA               | Vendas no varejo A/A                  | Set              | 0,5%                            | -1,1%     |         |       |  |
|        |                 | 09:00             | BRA               | Venda ampla varejo (M/M)              | Set              | 0,4%                            | -0,4%     |         |       |  |
|        |                 | 09:00             | BRA               | Vendas no varejo A/A                  | Set              | -1,5%                           | -6,8%     |         |       |  |
|        |                 | 11:30             | EUA               | Adiantamento de vendas no varejo M/M  | Out              | 0,2%                            | -0,3%     |         |       |  |
|        |                 | 11:30             | EUA               | Vendas no varejo exc auto M/M         | Out              | 0,2%                            | -0,2%     |         |       |  |
|        |                 | 11:30             | EUA               | Vendas no varejo exc auto e gás       | Out              | 0,4%                            | -0,1%     |         |       |  |
|        |                 | 12:55             | EUA               | Confiança da Univ de Michigan         | Nov P            | 87,5                            | 86,9      |         |       |  |
|        |                 | 13:00             | EUA               | Estoques de empresas                  | Set              | 0,3%                            | 0,2%      |         |       |  |
|        |                 | 13:00             | EUA               | Inadimplências de hipotecas           | 3Q               | --                              | 6,0%      |         |       |  |
|        |                 | 13:00             | EUA               | MBA Mortgage Foreclosures             | 3Q               | --                              | 2,5%      |         |       |  |
|        |                 | 05:00             | ALE               | PIB SAZ T/T                           | 3Q P             | 0,1%                            | -0,2%     |         |       |  |
|        |                 | 05:00             | ALE               | PIB WDA A/A                           | 3Q P             | 1,1%                            | 1,2%      |         |       |  |
|        |                 | 05:00             | ALE               | PIB NSAZ A/A                          | 3Q P             | 1,0%                            | 0,8%      |         |       |  |
|        |                 | 04:30             | FRA               | PIB T/T                               | 3Q P             | 0,2%                            | 0,0%      |         |       |  |
|        |                 | 04:30             | FRA               | PIB A/A                               | 3Q P             | 0,4%                            | 0,1%      |         |       |  |
|        |                 | 08:00             | EUR               | IPC M/M                               | Out              | 0,0%                            | 0,4%      |         |       |  |
|        |                 | 08:00             | EUR               | IPC A/A                               | Out F            | 0,4%                            | 0,4%      |         |       |  |
| 08:00  | EUR             | IPC principal A/A | Out F             | 0,7%                                  | 0,7%             |                                 |           |         |       |  |
| 08:00  | EUR             | PIB SAZ T/T       | 3Q A              | 0,1%                                  | 0,0%             |                                 |           |         |       |  |
| 08:00  | EUR             | PIB SAZ A/A       | 3Q A              | 0,7%                                  | 0,7%             |                                 |           |         |       |  |
| 16-nov | Domingo         | 21:50             | JAP               | PIB SAZ T/T                           | 3Q P             | --                              | -1,8%     |         |       |  |
|        |                 | 21:50             | JAP               | PIB anualizado SAZ T/T                | 3Q P             | --                              | -7,1%     |         |       |  |
|        |                 | 21:50             | JAP               | PIB nominal SAZ T/T                   | 3Q P             | --                              | -0,2%     |         |       |  |
|        |                 | 21:50             | JAP               | Deflator do PIB (A/A)                 | 3Q P             | --                              | 2,0%      |         |       |  |
|        |                 | 21:50             | JAP               | PIB Gastos do consumidor T/T          | 3Q P             | --                              | -5,3%     |         |       |  |
|        |                 | 21:50             | JAP               | PIB Gastos de empresas T/T            | 3Q P             | --                              | -5,1%     |         |       |  |

## Calendário de Balanços do 3º trimestre de 2014 (previsão preliminar das companhias)

| Data   | Companhia           | Balanço  | Data   | Companhia          | Balanço  | Data   | Companhia        | Balanço  |
|--------|---------------------|----------|--------|--------------------|----------|--------|------------------|----------|
| 21-out | Indústria Romi      | Bal. Pós | 5-nov  | CVC Brasil         | Bal.     | 12-nov | Paraná Banco     | Bal.     |
| 22-out | Cia Hering          | Bal. Pós | 5-nov  | Eletropaulo        | Bal.     | 12-nov | Prumo            | Bal.     |
| 22-out | Fibria              | Bal. Pré | 5-nov  | Gerdau             | Bal.     | 12-nov | SLC Agrícola     | Bal.     |
| 22-out | Natura              | Bal. Pós | 5-nov  | Gerdau Met.        | Bal.     | 12-nov | Tegma            | Bal.     |
| 23-out | Grendene            | Bal. Pós | 5-nov  | Sonae Sierra       | Bal. Pós | 13-nov | BM&FBovespa      | Bal.     |
| 14-out | Localiza            | Bal. Pós | 5-nov  | QGEP Part.         | Bal.     | 13-nov | BR Brokers       | Bal.     |
| 23-out | Lojas Renner        | Bal. Pós | 5-nov  | Ultrapar           | Bal.     | 13-nov | BR Insurance     | Bal.     |
| 24-out | Hypermarcas         | Bal. Pós | 6-nov  | Arteris            | Bal.     | 13-nov | Brookfield       | Bal.     |
| 24-out | Tractebel           | Bal. Pós | 6-nov  | Braskem            | Bal.     | 13-nov | CPFL Energia     | Bal.     |
| 27-out | M. Dias Branco      | Bal. Pós | 6-nov  | Cetip              | Bal.     | 13-nov | Cyrela Realt     | Bal.     |
| 28-out | Cielo               | Bal. Pós | 6-nov  | CSU Cardsyst       | Bal.     | 13-nov | Eneva            | Bal.     |
| 28-out | Duratex             | Bal. Pós | 6-nov  | Cyre Com-Ccp       | Bal.     | 13-nov | Ez Tec           | Bal.     |
| 28-out | Klabin              | Bal. Pré | 6-nov  | Ecorodovias        | Bal.     | 13-nov | HRT Petróleo     | Bal.     |
| 28-out | Odontoprev          | Bal.     | 6-nov  | Embraer            | Bal.     | 13-nov | JBS              | Bal.     |
| 28-out | Sul América         | Bal. Pós | 6-nov  | Estácio            | Bal. Pós | 13-nov | JHSF Part.       | Bal.     |
| 28-out | Tecnisa             | Bal.     | 6-nov  | Fert. Heringer     | Bal.     | 13-nov | Kroton           | Bal.     |
| 29-out | Arezzo              | Bal. Pré | 6-nov  | Iochpe-Maxion      | Bal.     | 13-nov | Magnesita Sa     | Bal.     |
| 29-out | EDP - Energ. Brasil | Bal.     | 6-nov  | Lojas Marisa       | Bal.     | 13-nov | Marfrig          | Bal. Pré |
| 29-out | Totvs               | Bal. Pós | 6-nov  | Positivo Inf.      | Bal.     | 13-nov | MMX Miner        | Bal.     |
| 29-out | Usiminas            | Bal. Pré | 6-nov  | Randon Part.       | Bal.     | 13-nov | MRV              | Bal.     |
| 29-out | Via Varejo          | Bal. Pós | 6-nov  | Renova             | Bal.     | 13-nov | Oi               | Bal.     |
| 29-out | Weg                 | Bal. Pré | 6-nov  | Triunfo            | Bal. Pós | 13-nov | Profarma         | Bal.     |
| 30-out | Bradesco            | Bal. Pré | 7-nov  | Alpargatas         | Bal.     | 13-nov | Qualicorp        | Bal.     |
| 30-out | Fleury              | Bal. Pós | 7-nov  | Copel              | Bal.     | 13-nov | Raiadrogasil     | Bal.     |
| 30-out | Magazine Luiza      | Bal.     | 7-nov  | Iguatemi           | Bal.     | 13-nov | Rossi Resid      | Bal.     |
| 30-out | Pão de Açúcar       | Bal. Pós | 7-nov  | Light S/A          | Bal.     | 13-nov | Sabesp           | Bal.     |
| 30-out | PDG                 | Bal.     | 10-nov | Abril Educação     | Bal.     | 13-nov | São Carlos       | Bal.     |
| 30-out | Smiles              | Bal.     | 10-nov | Dasa               | Bal.     | 13-nov | Saraiva Livr     | Bal.     |
| 30-out | Cteep               | Bal.     | 10-nov | Direcional         | Bal.     | 13-nov | Sofisa           | Bal.     |
| 30-out | Multiplan           | Bal. Pós | 10-nov | Even               | Bal.     | 14-nov | Aliansce         | Bal.     |
| 30-out | Suzano              | Bal. Pós | 10-nov | Locamerica         | Bal.     | 14-nov | BBSeguridade     | Bal.     |
| 30-out | V-Agro              | Bal.     | 10-nov | Marcopolo          | Bal.     | 14-nov | Bradespar        | Bal.     |
| 30-out | Vale                | Bal. Pré | 10-nov | Metal Leve         | Bal.     | 14-nov | Cabambiental     | Bal.     |
| 31-out | Ambev               | Bal. Pré | 10-nov | Providência        | Bal.     | 14-nov | CCX Carvão       | Bal.     |
| 3-nov  | Banco Pan           | Bal.     | 11-nov | Gol                | Bal.     | 14-nov | Celesc           | Bal.     |
| 3-nov  | BR Properties       | Bal.     | 11-nov | Helbor             | Bal.     | 14-nov | Cemig            | Bal.     |
| 3-nov  | Daycoval            | Bal. Pré | 11-nov | Rodobens Imob.     | Bal.     | 14-nov | Cesp             | Bal.     |
| 3-nov  | Multiplus           | Bal.     | 11-nov | Telefônica/Vivo    | Bal. Pré | 14-nov | Copasa           | Bal.     |
| 3-nov  | Pine                | Bal.     | 11-nov | Trisul             | Bal.     | 14-nov | Desenvix         | Bal.     |
| 3-nov  | Valid               | Bal. Pós | 11-nov | Unicasa            | Bal.     | 14-nov | Eletrobras       | Bal.     |
| 4-nov  | ABC Brasil          | Bal. Pré | 12-nov | Anima Educação (G) | Bal. Pós | 14-nov | Equatorial       | Bal.     |
| 4-nov  | All                 | Bal.     | 12-nov | B2W Varejo         | Bal.     | 14-nov | Forjas Taurus    | Bal.     |
| 4-nov  | Bematech            | Bal. Pós | 12-nov | Banrisul           | Bal.     | 14-nov | General Shopping | Bal.     |
| 4-nov  | BR Malls            | Bal.     | 12-nov | Bicbanco           | Bal.     | 14-nov | Lopes Brasil     | Bal.     |
| 4-nov  | Gafisa              | Bal.     | 12-nov | BR Pharma          | Bal.     | 14-nov | Lupatech         | Bal.     |
| 4-nov  | Itausa              | Bal.     | 12-nov | CCR                | Bal.     | 14-nov | Mangels Ind.     | Bal.     |
| 4-nov  | Itaú Unibanco       | Bal.     | 12-nov | CPFL Renováveis    | Bal.     | 14-nov | OGX Petróleo     | Bal.     |
| 4-nov  | Porto Seguro        | Bal.     | 12-nov | Indusval           | Bal.     | 14-nov | OSX Brasil       | Bal.     |
| 4-nov  | Santander           | Bal.     | 12-nov | JSL                | Bal.     | 14-nov | Taesa            | Bal.     |
| 4-nov  | Tim                 | Bal.     | 12-nov | Log-In             | Bal.     | 14-nov | Tarpon Inv.      | Bal.     |
| 5-nov  | Banco do Brasil     | Bal. Pré | 12-nov | Lojas Americanas   | Bal.     | 14-nov | Viver            | Bal.     |
| 5-nov  | Cosan               | Bal.     | 12-nov | Minerva            | Bal.     |        |                  |          |

Obs.: Bal.: Balanço; Bal. Pré: Balanço, antes da abertura do mercado; Bal. Pós: Balanço, após o fechamento do mercado.



## Carteira Teórica do Ibovespa do quadrimestre de setembro a dezembro de 2014 (oficial BM&amp;F Bovespa)

|    | Código | Ação         | Tipo     | Qtde. Teórica | Part. (%) | Part. Acm. (%) |
|----|--------|--------------|----------|---------------|-----------|----------------|
| 1  | ITUB4  | ITAUNIBANCO  | PN ED N1 | 2.680.430.933 | 10,043    | 10,043         |
| 2  | PETRA  | PETROBRAS    | PN       | 4.037.414.651 | 8,900     | 18,94          |
| 3  | BBDC4  | BRADESCO     | PN EJ N1 | 2.027.016.998 | 7,634     | 26,58          |
| 4  | ABEV3  | AMBEV S/A    | ON       | 4.414.004.336 | 6,517     | 33,09          |
| 5  | PETR3  | PETROBRAS    | ON       | 2.708.485.740 | 5,633     | 38,73          |
| 6  | VALE5  | VALE         | PNA N1   | 1.878.758.554 | 4,475     | 43,20          |
| 7  | BRFS3  | BRF SA       | ON NM    | 634.790.358   | 3,455     | 46,66          |
| 8  | VALE3  | VALE         | ON N1    | 1.262.807.257 | 3,382     | <b>50,04</b>   |
| 9  | ITSA4  | ITAUSA       | PN ED N1 | 3.115.466.017 | 3,170     | 53,21          |
| 10 | BBAS3  | BRASIL       | ON NM    | 828.582.888   | 2,716     | 55,93          |
| 11 | CIEL3  | CIELO        | ON NM    | 665.068.406   | 2,523     | 58,45          |
| 12 | KROT3  | KROTON       | ON NM    | 403.887.818   | 2,507     | 60,96          |
| 13 | BVMF3  | BMFBOVESPA   | ON NM    | 1.836.666.702 | 2,379     | 63,33          |
| 14 | UGPA3  | ULTRAPAR     | ON NM    | 425.255.226   | 2,205     | 65,54          |
| 15 | BBSE3  | BBSEGURIDADE | ON NM    | 675.000.000   | 2,191     | <b>67,73</b>   |
| 16 | BBDC3  | BRADESCO     | ON EJ N1 | 463.554.127   | 1,715     | 69,45          |
| 17 | CCRO3  | CCR SA       | ON NM    | 861.282.756   | 1,644     | 71,09          |
| 18 | PCAR4  | P.ACUCAR-CBD | PN N1    | 155.024.524   | 1,629     | 72,72          |
| 19 | JBS3   | JBS          | ON NM    | 1.653.729.368 | 1,545     | 74,26          |
| 20 | EMBR3  | EMBRAER      | ON NM    | 732.914.825   | 1,447     | 75,71          |
| 21 | SANB11 | SANTANDER BR | UNT N2   | 923.628.249   | 1,320     | 77,03          |
| 22 | CMIG4  | CEMIG        | PN N1    | 758.933.452   | 1,288     | 78,32          |
| 23 | VIVT4  | TELEF BRASIL | PN EJ    | 261.308.985   | 1,124     | 79,44          |
| 24 | GGBR4  | GERDAU       | PN N1    | 876.090.759   | 1,027     | <b>80,47</b>   |
| 25 | BRML3  | BR MALLS PAR | ON NM    | 459.540.434   | 0,990     | 81,46          |
| 26 | TIMP3  | TIM PART S/A | ON NM    | 804.866.739   | 0,944     | 82,40          |
| 27 | LREN3  | LOJAS RENNER | ON NM    | 125.475.797   | 0,880     | 83,28          |
| 28 | ESTC3  | ESTACIO PART | ON NM    | 310.198.752   | 0,849     | 84,13          |
| 29 | CTIP3  | CETIP        | ON NM    | 254.215.768   | 0,771     | 84,90          |
| 30 | TBLE3  | TRACTEBEL    | ON NM    | 203.919.927   | 0,705     | 85,61          |
| 31 | CRUZ3  | SOUZA CRUZ   | ON       | 378.068.610   | 0,699     | 86,31          |
| 32 | SBSP3  | SABESP       | ON NM    | 339.985.611   | 0,664     | 86,97          |
| 33 | HYPE3  | HYPERMARCAS  | ON NM    | 372.121.056   | 0,663     | 87,63          |
| 34 | CSNA3  | SID NACIONAL | ON       | 702.056.615   | 0,627     | 88,26          |
| 35 | NATU3  | NATURA       | ON NM    | 168.827.352   | 0,621     | 88,88          |
| 36 | LAME4  | LOJAS AMERIC | PN       | 428.103.759   | 0,616     | 89,50          |
| 37 | CPFE3  | CPFL ENERGIA | ON NM    | 293.274.238   | 0,610     | 90,11          |
| 38 | QUAL3  | QUALICORP    | ON NM    | 215.986.795   | 0,558     | <b>90,67</b>   |
| 39 | RENT3  | LOCALIZA     | ON NM    | 149.142.340   | 0,556     | 91,22          |
| 40 | CESP6  | CESP         | PNB N1   | 181.791.331   | 0,521     | 91,74          |
| 41 | FIBR3  | FIBRIA       | ON NM    | 222.308.001   | 0,463     | 92,21          |
| 42 | CSAN3  | COSAN        | ON NM    | 109.265.505   | 0,457     | 92,66          |
| 43 | OIBR4  | OI           | PN N1    | 3.222.096.319 | 0,420     | 93,08          |
| 44 | BRPR3  | BR PROPERT   | ON NM    | 298.228.434   | 0,419     | 93,50          |
| 45 | BRAP4  | BRADESPAR    | PN N1    | 222.486.102   | 0,410     | 93,91          |
| 46 | KLBN11 | KLABIN S/A   | UNT N2   | 382.961.180   | 0,397     | 94,31          |
| 47 | GOAU4  | GERDAU MET   | PN N1    | 268.577.413   | 0,385     | 94,69          |
| 48 | BRKM5  | BRASKEM      | PNA N1   | 265.820.380   | 0,380     | 95,07          |
| 49 | CPL6   | COPEL        | PNB N1   | 100.947.141   | 0,373     | 95,45          |
| 50 | SUZB5  | SUZANO PAPEL | PNA N1   | 459.260.952   | 0,371     | 95,82          |
| 51 | USIM5  | USIMINAS     | PNA N1   | 481.427.177   | 0,361     | 96,18          |
| 52 | ALL3   | ALL AMER LAT | ON NM    | 435.082.583   | 0,348     | 96,53          |
| 53 | CYRE3  | CYRELA REALT | ON NM    | 255.451.127   | 0,331     | 96,86          |
| 54 | HGTX3  | CIA HERING   | ON NM    | 127.537.447   | 0,323     | 97,18          |
| 55 | ECOR3  | ECORODOVIAS  | ON NM    | 199.611.859   | 0,265     | 97,45          |
| 56 | ELET6  | ELETROBRAS   | PNB N1   | 219.731.566   | 0,254     | 97,70          |
| 57 | DTEX3  | DURATEX      | ON NM    | 260.817.159   | 0,246     | 97,95          |
| 58 | MRVE3  | MRV          | ON NM    | 280.063.889   | 0,242     | 98,19          |
| 59 | ENBR3  | ENERGIAS BR  | ON NM    | 232.602.924   | 0,241     | 98,43          |
| 60 | MRFG3  | MARFRIG      | ON NM    | 346.968.736   | 0,239     | 98,67          |
| 61 | POMO4  | MARCOPOLO    | PN N2    | 538.471.178   | 0,222     | 98,89          |
| 62 | LIGT3  | LIGHT S/A    | ON NM    | 97.629.475    | 0,221     | 99,11          |
| 63 | PDGR3  | PDG REALT    | ON NM    | 1.300.363.699 | 0,179     | 99,29          |
| 64 | ELET3  | ELETROBRAS   | ON N1    | 223.455.547   | 0,178     | 99,47          |
| 65 | GOLL4  | GOL          | PN N2    | 105.656.378   | 0,141     | 99,61          |
| 66 | EVEN3  | EVEN         | ON NM    | 210.307.738   | 0,134     | 99,74          |
| 67 | GFA3   | GAFISA       | ON NM    | 397.929.711   | 0,122     | 99,87          |
| 68 | ELPL4  | ELETROPAULO  | PN N2    | 92.735.426    | 0,090     | 99,96          |
| 69 | RSID3  | ROSSI RESID  | ON NM    | 361.140.000   | 0,045     | 100,00         |

## Administração

|   |   |
|---|---|
| <b>Diretor</b><br>Sandro Kohler Marcondes | <b>Gerente-Executivo</b><br>Eduardo César do Nascimento |
|---|---|

## Equipe de Pesquisa

|   |                             |
|---|-----------------------------|
| <b>Head of Research - Nataniel Cezimbra</b> | nataniel.cezimbra@bb.com.br |
|---|-----------------------------|

## Renda Variável

## Demanda

## Bancos e Serviços Financeiros

Carlos Daltozo  
daltozo@bb.com.br  
Mário Bernardes Junior  
mariobj@bb.com.br

## Consumo

Maria Paula Cantusio  
paulacantusio@bb.com.br

## Imobiliário

Wesley Bernabé  
wesley.bernabe@bb.com.br  
Daniel Cobucci  
cobucci@bb.com.br

## Indústrias e Transportes

Mário Bernardes Junior  
mariobj@bb.com.br

## Small Caps

Gabriela Cortez  
gabrielaecortez@bb.com.br

## Renda Fixa e Estratégia de Mercado

## Renda Fixa, Moedas e Commodities

Renato Odo  
renato.odo@bb.com.br  
Fabio Cardoso  
fcardoso@bb.com.br

## Oferta

## Agribusiness

Luciana de Carvalho  
luciana\_cvl@bb.com.br  
Márcio de Carvalho Montes  
mcmontes@bb.com.br

## Infraestrutura e Concessões

Renato Hallgren  
renato@bb.com.br

## Materiais Básicos

Victor Penna  
victor.penna@bb.com.br

## Petróleo e Gás

Wesley Bernabé  
wesley.bernabe@bb.com.br

## Estratégia de Mercado

Hamilton Moreira Alves  
hmoreira@bb.com.br

Este relatório foi produzido pelo BB-Banco de Investimento S.A. As informações e opiniões aqui contidas foram consolidadas ou elaboradas com base em informações obtidas de fontes, em princípio, fidedignas e de boa-fé. Entretanto, o BB-BI não declara nem garante, expressa ou tacitamente, que essas informações sejam imparciais, precisas, completas ou corretas. Todas as recomendações e estimativas apresentadas derivam do julgamento de nossos analistas e podem ser alternadas a qualquer momento sem aviso prévio, em função de mudanças que possam afetar as projeções da empresa. Este material tem por finalidade apenas informar e servir com instrumento que auxilie a tomada de decisão de investimento. Não é, e não deve ser interpretado como uma oferta ou solicitação de oferta para comprar ou vender quaisquer títulos e valores mobiliários ou outros instrumentos financeiros. É vedada a reprodução, distribuição ou publicação deste material, integral ou parcialmente, para qualquer finalidade. Nos termos do art. 18 da ICVM 483, o BB - Banco de Investimento S.A declara que:

1 - A instituição pode ser remunerada por serviços prestados ou possuir relações comerciais com a(s) empresa(s) analisada(s) neste relatório ou com pessoa natural ou jurídica, fundo ou universalidade de direitos, que atue representando o mesmo interesse dessa(s) empresa(s); o Conglomerado Banco do Brasil S.A pode ser remunerado por serviços prestados ou possuir relações comerciais com a(s) empresa(s) analisada(s) neste relatório, ou com pessoa natural ou jurídica, fundo ou universalidade de direitos, que atue representando o mesmo interesse dessa(s) empresa(s).

2 - A instituição pode possuir participação acionária direta ou indireta, igual ou superior a 1% do capital social da(s) empresa(s) analisada(s), mas poderá adquirir, alienar ou intermediar valores mobiliários da empresa(s) no mercado; o Conglomerado Banco do Brasil S.A pode possuir participação acionária direta ou indireta, igual ou superior a 1% do capital social da(s) empresa(s) analisada(s), e poderá adquirir, alienar e intermediar valores mobiliários da(s) empresa(s) no mercado.

## Equipe de Vendas

**Atacado:** bb.distribuicao@bb.com.br

**Varejo:** acoes@bb.com.br

## Gerente – Antonio Emilio Ruiz

Bruno Finotello  
João Carlos Floriano  
Marcela Andressa Pereira  
Thiago Cogo Pires  
Viviane Ferro Candelária

## Gerente - Marconi Maciel

Ana Lucia Caruso da Silva  
Henrique Reis  
Márcio Carvalho José

## BB Securities

4th Floor, Pinners Hall – 105-108 Old Broad St.  
London EC2N 1ER - UK  
+44 207 7960836 (facsimile)

## Managing Director

Vinicius Balbino Bouhid +44 (207) 3675801

## Deputy Managing Director

Selma da Silva +44 (207) 3675802

## Director of Sales Trading

Boris Skulczuk +44 (207) 3675831

## Head of Sales

Nick Demopoulos +44 (207) 3675832

## Institutional Sales

Annabela Garcia +44 (207) 3675853

Melton Plumber +44 (207) 3675843

Renata Kreuzig +44 (207) 3675833

## Trading

Bruno Fantasia +44 (207) 3675852

Gianpaolo Rivas +44 (207) 3675842

## Head of Research

Paul Hollingworth +44 (207) 3675851

## Structured Products

Hernan Lobert +44 (207) 3675807

## Banco do Brasil Securities LLC

535 Madison Avenue 34th Floor  
New York City, NY 10022 - USA  
(Member: FINRA/SIPC/NFA)

## Managing Director

Daniel Alves Maria +1 (646) 845-3710

## Institutional Sales - Equity

Charles Langalis +1 (646) 845-3714

## Institutional Sales - Fixed Income

Cassandra Voss +1 (646) 845-3713

## DCM

Richard Dubbs +1 (646) 845-3719

## Syndicate

Kristen Tredwell +1 (646) 845-3717

## Sales

Michelle Malvezzi +1 (646) 845-3715

Myung Jin Baldini +1 (646) 845-3718

## BB Securities Asia Pte Ltd

6 Battery Road #11-02  
Singapore, 049909

## Managing Director

Rodrigo Afonso +65 6420-6577

## Director, Head of Sales

José Carlos Reis +65 6420-6570

## Institutional Sales

Paco Zayco +65 6420-6571

Amelia Khoo +65 6420-6582

## BB-Banco de Investimento S.A. • BB-BI

Rua Senador Dantas, 105 - 36º andar  
Rio de Janeiro RJ - Brasil  
Tel. (21) 38083625 Fax (21) 38083355