

Nataniel Cezimbra, CNPI
Hamilton Moreira Alves

Obs.: A Petrobras informou, nesta noite, que a partir de amanhã, dia 7, a gasolina sofrerá um reajuste de 3% e o óleo diesel um aumento de 5%, para as refinarias, não estando ainda computados impostos incidentes sobre os produtos.

O Ibovespa iniciou decaindo e logo em seguida, basicamente, passou a circundar os 52.700 pts (-1,86%) ao longo de todo o pregão, com curtas variações até seu fechamento.

Nos EUA, na véspera da divulgação do *payroll* (criação de vagas na economia) dos EUA, o otimismo tomou conta de *Wall Street*, com o Dow Jones e o S&P500, mais uma vez, renovando hoje suas pontuações recordes de fechamento, em 17.554 pts (+0,40%) e 2.031 pts (+0,38%).

No índice, os setores com mais fracas performances foram: Bancos; Petróleo/Petroq.; Siderurgia/Mineração; e Serv. Financeiros. Os destaques individuais ponderados negativos foram: ITUB4 (R\$35,55; -3,63%; giro de R\$432 milhões); PETR4 (R\$14,06; -2,36%; giro de R\$774 milhões); BBDC4 (R\$35,95; -2,15%; giro de R\$299 milhões); PETR3 (R\$13,55; -2,24%; giro de R\$229 milhões); ITSA4 (R\$9,59; -3,71%; giro de R\$158 milhões); e BBAS3 (R\$25,35; -4,23%; giro de R\$238 milhões).

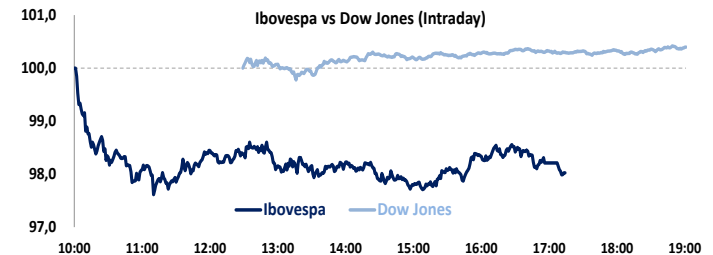
O **dólar comercial** (interbancário) fechou cotado a R\$2,550 (+1,47%), +3,16% no mês, +8,23% no ano e +11,74% em 12 meses. Nos **juros futuros (DI)**, as taxas tornaram a subir hoje, deslocando para cima a curva da estrutura a termo da taxa de juros, principalmente, sua ponta mais longa, com destaque de elevações a partir do DI outubro/16.

Indicadores. No Brasil, o IBGE informou que a taxa de desemprego nacional trimestral, mensurada através da Pnad contínua (pesquisa nacional por amostra domiciliar), foi de 6,8% no 2T14, versus 7,1% no 1T14 e de 7,4% no 2T13. A população desocupada baixou para 6,8 milhões de pessoas no 2T14, ante 7,0 milhões de pessoas no 1T14 e 7,3 milhões de pessoas no 2T13. A Fundação Getúlio Vargas (FGV) divulgou que o IGP-DI variou +0,59% em outubro, ante +0,02% em setembro - consenso em +0,46%. Os seus subíndices assim variaram: o IPA-DI em 0,73% (-0,18% em setembro); o IPC-DI em +0,43% (+0,49% em setembro); e o INCC-D em 0,17% (0,15% em setembro). O indicador passou a acumular +2,22% em 2014 e +3,21% em 12 meses.

Agenda da semana. No Brasil, IGP-DI, ata do COPOM (reunião de 29/10/2014) e dados de veículos / Anfavea (6) e IPCA (7); nos EUA, ADP geração privada de empregos (5), dados de seguro-desemprego, produtividade e custo de mão de obra (6) e crédito ao consumidor, taxa de desemprego e criação de vagas na economia (*payroll* – destaque da semana) (7); na Alemanha, pedidos de fábrica e PMI Varejo (6) e produção industrial e balança comercial (7); na França, PMI Varejo (6) e balança comercial e produção industrial (7); no Reino Unido, produção industrial e taxa de juros (Banco da Inglaterra – BoE) (6) e balança comercial; na zona do euro, taxa de juros (Banco Central Europeu - BOE) (6).

O índice doméstico fechou aos 52.637 pts (-1,98%), acumulando -3,64% no mês, +2,19% no ano e -1,40% em 12 meses. O giro da Bovespa foi de R\$6,559 bilhões, sendo R\$6,302 bilhões no mercado à vista, com o volume do Ibovespa em R\$5,484 bilhões.

No último dado disponível, a bolsa brasileira teve entrada de capital externo de R\$100,010 milhões no último dia 4 de novembro, somando saldo positivo de R\$182,110 (-R\$967,101 milhões em outubro; +R\$4,225 bi em setembro; +R\$1,917 bi em agosto; +R\$3,482 bi em julho; +R\$1,374 bi em junho; +R\$5,321 bi em maio; +R\$1,936 bi em abril; e +R\$2,944 bilhões em março) e acumulando R\$21,079 bilhões em 2014.

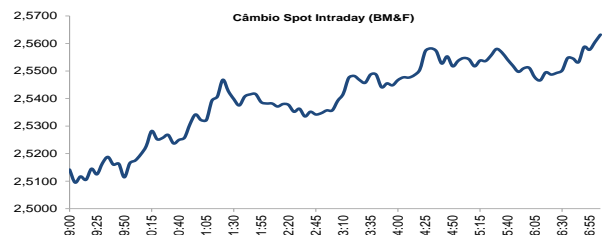


Indicadores	Último Preço	%Dia	Máx.	Mín.	Aber.	Fech. Ant.	%Sem.	%Mês	%Ano	%12M
IBOVESPA (pts)	52.637	-1,98	53.697	52.418	53.697	53.698	-3,65	-3,65	2,19	-1,40
IBOVESPA Futuro - Dez/14 (pts)	53.024	-2,17	53.950	52.835	53.910	54.199	-4,10	-4,10	-	-
Dow Jones Index (pts)	17.546	0,35	17.550	17.440	17.492	17.485	0,89	0,89	5,85	11,42
Nasdaq (pts)	4.633	0,27	4.635	4.605	4.617	4.621	0,05	0,05	10,93	17,83
S&P 500 (pts)	2.028	0,24	2.030	2.016	2.023	2.024	0,51	0,51	9,74	14,57
DAX (Alemanha) (pts)	9.377	0,66	9.467	9.269	9.285	9.315	0,54	0,54	-1,83	3,72
CAC (França) (pts)	4.228	0,46	4.275	4.180	4.193	4.208	-0,13	-0,13	-1,59	-1,38
FTSE (Reino Unido) (pts)	6.551	0,18	6.580	6.504	6.539	6.539	0,07	0,07	-2,93	-2,83
Shanghai (China) (pts)	2.426	0,27	2.427	2.402	2.420	2.419	0,23	0,23	14,65	13,92
Nikkei (Japão) (pts)	16.792	-0,86	17.046	16.725	16.993	16.937	2,31	2,31	3,08	18,02

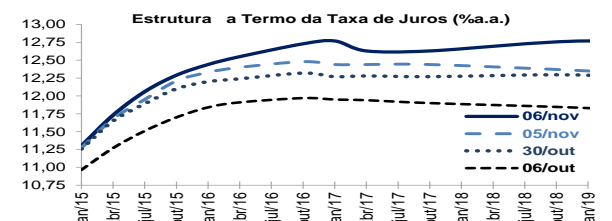
Giro da Bolsa	6-nov	5 Mais	%Dia	Preço	Vol. (R\$ MM)
Volume do Ibovespa (R\$)	5,484 Bi	FIBR3	4,02	31,79	63,7
Número de negócios	794 mil	SANB11	2,55	14,10	110,1
		SUZB5	2,28	10,78	65,3
		CESP6	1,64	25,40	18,4
		ESTC3	1,55	29,50	75,6

Movimento diário	6-nov	5 Menos	%Dia	Preço	Vol. (R\$ MM)
Ações em alta	10	USIM5	-6,02	5,46	32,9
Ações em baixa	59	GFSA3	-5,98	2,36	13,9
Ações sem variações	0	CSAN3	-5,94	31,66	62,9
Ações acima do IBOV	34	PDGR3	-5,88	1,12	26,1
Ações abaixo do IBOV	35	ECOR3	-4,92	10,05	38,7

Câmbio	Último Preço	%Dia	Máx.	Mín.	Aber.	Fech. Ant.	%Sem.	%Mês	%Ano	%12M
Dólar Comercial (BRL/USD) (CMF)	2.5502	1,43	2.5747	2.5048	2.5091	2.5142	3,26	3,26	7,96	11,58
Dólar Futuro Jul/13 (BRL/USD)	2.5667	1,38	2.5910	2.5235	2.5265	2.5317	5,02	5,02	-	-
USD/Yen	115,11	0,41	115,52	114,06	114,64	114,64	2,48	2,48	9,31	16,67
USD/Franco Suíço	0,9729	0,92	0,9730	0,9604	0,9640	0,9640	1,07	1,07	8,96	6,65
Euro/Real	3,1836	1,66	3,1836	3,1836	3,1836	3,1315	2,52	2,52	-1,90	2,87
Euro/USD	1,2379	-0,86	1,25	1,24	1,25	1,25	-1,17	-1,17	-9,93	-8,39
Brasil CDS 5 Anos (bps) (D-1)	162,00	-1,52	-	-	-	164,50	6,75	6,75	-16,40	-13,45



Juros Futuros	Último Preço	%Dia	Máx.	Mín.	Aber.	Anterior	%Sem.	%Mês
DI Futuro Jan/2015 (%aa)	11,29	0,15	11,30	11,27	11,27	11,27	0,14	0,14
DI Futuro Jan/2016 (%aa)	12,39	0,49	12,46	12,25	12,31	12,33	1,23	1,23
DI Futuro Jan/2017 (%aa)	12,62	1,45	12,77	12,37	12,43	12,44	2,69	2,69
DI Futuro Jan/2018 (%aa)	12,63	1,53	12,81	12,39	12,43	12,44	2,77	2,77
DI Futuro Jan/2019 (%aa)	12,59	1,94	12,77	12,34	12,34	12,35	3,11	3,11
DI Futuro Jan/2020 (%aa)	12,49	1,96	12,63	12,26	12,26	12,25	3,91	3,91
Global 40 (face value)	108,05	0,05	108,60	108,00	108,00	108,00	-0,57	-0,57



AGENDA DE EVENTOS (3 a 9 de novembro de 2014)

Data	Horário (prev.)	País	Indicador	Referência	Consenso Mercado	Indicador anterior	Realizado
3-nov	2ª feira	08:00	BRA IPC-S IPC FGV	31/out	0,46%	0,49%	0,43%
		10:00	BRA PMI Manufatura Brasil HSBC	Out	--	49,3	49,1
		14:30	BRA Utilização da capacidade CNI (SA)	Set	--	80,5%	81,3%
		15:00	BRA Balança comercial mensal	Out	-\$1350M	-\$939M	-\$1177M
		15:00	BRA Total de exportações	Out	\$18550M	\$19617M	\$183330M
		15:00	BRA Total de importação	Out	\$20000M	\$20556M	\$19507M
		17:40	BRA Vendas de veículos Fenabrave	Out	--	296320	306875
		12:45	EUA PMI Manufatura EUA Markit	Out F	56,2	56,2	55,9
		13:00	EUA Manufaturados ISM	Out	56,2	56,6	59,0
		13:00	EUA ISM-Preços pagos	Out	58	59,5	53,5
		13:00	EUA Gastos com construção MM	Set	0,7%	-0,5%	-0,4%
			EUA Vendas de veículos domésticos Wards	Out	13,10M	12,89M	13,12M
			EUA Total de vendas de veículos Wards	Out	16,40M	16,34M	16,35M
		06:55	ALE PMI Manufatura Alemanha Markit/BME	Out F	51,8	51,8	51,4
		06:50	FRA PMI Manufatura França Markit	Out F	47,3	47,3	48,5
		07:30	GBR Markit UK PMI Manufacturing SA	Out	51,4	51,6	53,2
		07:00	EUR PMI Manufatura zona do euro Markit	Out F	50,7	50,7	50,6
23:35	JAP PMI Manufatura Japão Markit/JMMA	Out F	--	52,8	52,4		
4-nov	3ª feira	05:00	BRA IPC FIPE - mensal	Out	0,40%	0,21%	0,37%
		09:00	BRA Produção industrial MM	Set	0,2%	0,6%	-0,2%
		09:00	BRA Produção industrial A/A	Set	-1,7%	-5,5%	-2,1%
		11:30	EUA Balança comercial	Set	-\$40,2B	-\$40,0B	-\$43,0B
		12:45	EUA ISM New York	Out	62,0	63,7	54,8
		13:00	EUA Pedidos de fábrica	Set	-0,6%	-10,0%	-0,6%
		23:45	CHI PMI Serviços China HSBC	Out	--	53,5	52,9
		23:45	CHI PMI Composto China HSBC	Out	--	52,3	5170,0%
		03:00	JAP Vendas de veículos A/A	Out	--	-2,8%	-9,1%
5-nov	4ª feira	10:00	BRA PMI Composto Brasil HSBC	Out	--	50,6	48,4
		10:00	BRA PMI Serviços Brasil HSBC	Out	--	51,2	48,2
		11:15	EUA ADP Variação setor empregos	Out	220K	225K	230K
		12:45	EUA PMI Serviços EUA Markit	Out F	57,1	57,3	57,1
		12:45	EUA PMI Composto EUA Markit	Out F	--	57,4	57,2
		13:00	EUA ISM Composto exceto manufatura	Out	58,0	58,6	57,1
		06:55	ALE PMI Serviços Alemanha Markit	Out F	54,8	54,8	54,4
		06:55	ALE PMI Composto Alemanha Markit/BME	Out F	54,3	54,3	53,9
		06:50	FRA PMI Serviços França Markit	Out F	48,1	48,1	48,3
		06:50	FRA PMI Composto França Markit	Out F	48,0	48,0	48,2
		07:30	GBR PMI Serviços RU Markit/CIPS	Out	58,5	58,7	56,2
		07:30	GBR PMI Composto RU Markit/CIPS	Out	57,0	57,4	55,8
		07:00	EUR PMI Serviços zona do euro Markit	Out F	52,4	52,4	52,3
07:00	EUR PMI Composto zona do euro Markit	Out F	52,2	52,2	52,1		
6-nov	5ª feira	08:00	BRA IGP-DI Inflação FGV MM	Out	0,46%	0,02%	0,59%
		10:00	BRA Inflação FGV IGP-DI A/A	Out	--	3,24%	3,21%
		08:30	BRA COPOM - Ata da reunião 29/10/2014	29/out	NA	NA	NA
		11:30	BRA Produção de veículos Anfavea	Out	--	300845	293328
		11:30	BRA Vendas de veículos Anfavea	Out	--	296294	306859
		11:30	BRA Exportações de veículos Anfavea	Out	--	26724	23503
		11:30	EUA Novos pedidos seguro-desemprego	01/nov	285K	288K	278K
		11:30	EUA Seguro-desemprego	25/out	2355K	2387K	2348K
		11:30	EUA Produtividade de produtos não-agrícolas	3Q P	1,4%	2,9%	2,0%
		11:30	EUA Custo da mão-de-obra	3Q P	0,7%	-0,5%	0,3%
		05:00	ALE Pedidos de fábrica MM	Set	2,2%	-4,2%	0,8%
		05:00	ALE Pedidos de fábrica WDA A/A	Set	-1,0%	0,8%	-1,0%
		07:30	GBR Produção industrial MM	Set	0,4%	-0,1%	0,6%
		07:30	GBR Produção industrial A/A	Set	1,6%	2,2%	1,5%
		10:00	GBR Taxa do Banco da Inglaterra	06/nov	0,50%	0,50%	0,50%
10:45	EUR Euro Marginal Lending Facility	06/nov	0,30%	0,30%	0,30%		
7-nov	6ª feira	09:00	BRA IPCA inflação IBGE MM	Out	0,49%	0,57%	
		09:00	BRA IPCA Inflação IBGE A/A	Out	6,67%	6,75%	
		11:30	EUA Payroll - criação vagas economia (exc agríc)	Out	235K	248K	
		11:30	EUA Variação em folha pgto privada	Out	223K	236K	
		11:30	EUA Variação na folha pgto de manufaturados	Out	10K	4K	
		11:30	EUA Taxa de desemprego	Out	5,9%	5,9%	
		11:30	EUA Taxa de subdesemprego	Out	--	11,8%	
		18:00	EUA Crédito ao consumidor	Set	\$16,000B	\$13,525B	
		05:00	ALE Produção industrial SAZ MM	Set	2,0%	-4,0%	
		05:00	ALE Produção industrial WDA A/A	Set	-0,6%	-2,8%	
		05:00	ALE Balança comercial	Set	19,0B	14,0B	
		05:00	ALE Exportações SAZ MM	Set	2,3%	-5,8%	
		05:00	ALE Importações SAZ MM	Set	1,1%	-1,3%	
		05:45	FRA Produção industrial MM	Set	-0,2%	0,0%	
		05:45	FRA Produção industrial A/A	Set	-0,4%	-0,3%	
		05:45	FRA Balança comercial	Set	-5200M	-5783M	
		07:30	GBR Balança comercial visível GBP/Mn	Set	-£9500	-£9099	
8-nov	Sábado		CHI Balança comercial	Out	\$41,75B	\$30,96B	
			CHI Exportações A/A	Out	10,7%	15,3%	
			CHI Importações A/A	Out	5,0%	7,0%	
9-nov	Domingo	23:30	CHI IPP A/A	Out	-2,0%	-1,8%	
		23:30	CHI IPC A/A	Out	5,0%	7,0%	

Calendário de Balanços do 3º trimestre de 2014 (previsão preliminar das companhias)

Data	Companhia	Balanço	Data	Companhia	Balanço	Data	Companhia	Balanço
21-out	Indústria Romi	Bal. Pós	5-nov	CVC Brasil	Bal.	12-nov	Paraná Banco	Bal.
22-out	Cia Hering	Bal. Pós	5-nov	Eletropaulo	Bal.	12-nov	Prumo	Bal.
22-out	Fibria	Bal. Pré	5-nov	Gerdau	Bal.	12-nov	SLC Agrícola	Bal.
22-out	Natura	Bal. Pós	5-nov	Gerdau Met.	Bal.	12-nov	Tegma	Bal.
23-out	Grendene	Bal. Pós	5-nov	Sonae Sierra	Bal. Pós	13-nov	BM&FBovespa	Bal.
14-out	Localiza	Bal. Pós	5-nov	QGEP Part.	Bal.	13-nov	BR Brokers	Bal.
23-out	Lojas Renner	Bal. Pós	5-nov	Ultrapar	Bal.	13-nov	BR Insurance	Bal.
24-out	Hypermarcas	Bal. Pós	6-nov	Arteris	Bal.	13-nov	Brookfield	Bal.
24-out	Tractebel	Bal. Pós	6-nov	Braskem	Bal.	13-nov	CPFL Energia	Bal.
27-out	M. Dias Branco	Bal. Pós	6-nov	Cetip	Bal.	13-nov	Cyrela Realt	Bal.
28-out	Cielo	Bal. Pós	6-nov	CSU Cardsyst	Bal.	13-nov	Eneva	Bal.
28-out	Duratex	Bal. Pós	6-nov	Cyre Com-Ccp	Bal.	13-nov	Ez Tec	Bal.
28-out	Klabin	Bal. Pré	6-nov	Ecorodovias	Bal.	13-nov	HRT Petróleo	Bal.
28-out	Odontoprev	Bal.	6-nov	Embraer	Bal.	13-nov	JBS	Bal.
28-out	Sul América	Bal. Pós	6-nov	Estácio	Bal. Pós	13-nov	JHSF Part.	Bal.
28-out	Tecnisa	Bal.	6-nov	Fert. Heringer	Bal.	13-nov	Kroton	Bal.
29-out	Arezzo	Bal. Pré	6-nov	lochpe-Maxion	Bal.	13-nov	Magnesita Sa	Bal.
29-out	EDP - Energ. Brasil	Bal.	6-nov	Lojas Marisa	Bal.	13-nov	Marfrig	Bal. Pré
29-out	Totvs	Bal. Pós	6-nov	Positivo Inf.	Bal.	13-nov	MMX Miner	Bal.
29-out	Usiminas	Bal. Pré	6-nov	Randon Part.	Bal.	13-nov	MRV	Bal.
29-out	Via Varejo	Bal. Pós	6-nov	Renova	Bal.	13-nov	Oi	Bal.
29-out	Weg	Bal. Pré	6-nov	Triunfo	Bal. Pós	13-nov	Profarma	Bal.
30-out	Bradesco	Bal. Pré	7-nov	Alpargatas	Bal.	13-nov	Qualicorp	Bal.
30-out	Fleury	Bal. Pós	7-nov	Copel	Bal.	13-nov	Raiadrogasil	Bal.
30-out	Magazine Luiza	Bal.	7-nov	Iguatemi	Bal.	13-nov	Rossi Resid	Bal.
30-out	Pão de Açúcar	Bal. Pós	7-nov	Light S/A	Bal.	13-nov	Sabesp	Bal.
30-out	PDG	Bal.	10-nov	Abril Educação	Bal.	13-nov	São Carlos	Bal.
30-out	Smiles	Bal.	10-nov	Dasa	Bal.	13-nov	Saraiva Livr	Bal.
30-out	Cteep	Bal.	10-nov	Direcional	Bal.	13-nov	Sofisa	Bal.
30-out	Multiplan	Bal. Pós	10-nov	Even	Bal.	14-nov	Aliansce	Bal.
30-out	Suzano	Bal. Pós	10-nov	Locamerica	Bal.	14-nov	BBSeguridade	Bal.
30-out	V-Agro	Bal.	10-nov	Marcopolo	Bal.	14-nov	Bradespar	Bal.
30-out	Vale	Bal. Pré	10-nov	Metal Leve	Bal.	14-nov	Cabambiental	Bal.
31-out	Ambev	Bal. Pré	10-nov	Providência	Bal.	14-nov	CCX Carvão	Bal.
3-nov	Banco Pan	Bal.	11-nov	Gol	Bal.	14-nov	Celesc	Bal.
3-nov	BR Properties	Bal.	11-nov	Helbor	Bal.	14-nov	Cemig	Bal.
3-nov	Daycoval	Bal. Pré	11-nov	Rodobens Imob.	Bal.	14-nov	Cesp	Bal.
3-nov	Multiplus	Bal.	11-nov	Telefônica/Vivo	Bal. Pré	14-nov	Copasa	Bal.
3-nov	Pine	Bal.	11-nov	Trisul	Bal.	14-nov	Desenvix	Bal.
3-nov	Valid	Bal. Pós	11-nov	Unicasa	Bal.	14-nov	Eletronbras	Bal.
4-nov	ABC Brasil	Bal. Pré	12-nov	Anima Educação (G)	Bal. Pós	14-nov	Equatorial	Bal.
4-nov	All	Bal.	12-nov	B2W Varejo	Bal.	14-nov	Forjas Taurus	Bal.
4-nov	Bematech	Bal. Pós	12-nov	Banrisul	Bal.	14-nov	General Shopping	Bal.
4-nov	BR Malls	Bal.	12-nov	Bicbanco	Bal.	14-nov	Lopes Brasil	Bal.
4-nov	Gafisa	Bal.	12-nov	BR Pharma	Bal.	14-nov	Lupatech	Bal.
4-nov	Itausa	Bal.	12-nov	CCR	Bal.	14-nov	Mangels Ind.	Bal.
4-nov	Itaú Unibanco	Bal.	12-nov	CPFL Renováveis	Bal.	14-nov	OGX Petróleo	Bal.
4-nov	Porto Seguro	Bal.	12-nov	Indusval	Bal.	14-nov	OSX Brasil	Bal.
4-nov	Santander	Bal.	12-nov	JSL	Bal.	14-nov	Taesa	Bal.
4-nov	Tim	Bal.	12-nov	Log-In	Bal.	14-nov	Tarpon Inv.	Bal.
5-nov	Banco do Brasil	Bal. Pré	12-nov	Lojas Americanas	Bal.	14-nov	Viver	Bal.
5-nov	Cosan	Bal.	12-nov	Minerva	Bal.			

Obs.: Bal.: Balanço; Bal. Pré: Balanço, antes da abertura do mercado; Bal. Pós: Balanço, após o fechamento do mercado.

Carteira Teórica do Ibovespa do quadrimestre de setembro a dezembro de 2014 (oficial BM&F Bovespa)

Código	Ação	Tipo	Qtde. Teórica	Part. (%)	Part. Acm. (%)	
1	ITUB4	ITAUNIBANCO	PN ED N1	2.680.430.933	10,043	10,043
2	PETRA	PETROBRAS	PN	4.037.414.651	8,900	18,94
3	BBDC4	BRADESCO	PN EJ N1	2.027.016.998	7,634	26,58
4	ABEV3	AMBEV S/A	ON	4.414.004.336	6,517	33,09
5	PETR3	PETROBRAS	ON	2.708.485.740	5,633	38,73
6	VALE5	VALE	PNA N1	1.878.758.554	4,475	43,20
7	BRFS3	BRF SA	ON NM	634.790.358	3,455	46,66
8	VALE3	VALE	ON N1	1.262.807.257	3,382	50,04
9	ITSA4	ITAUSA	PN ED N1	3.115.466.017	3,170	53,21
10	BBAS3	BRASIL	ON NM	828.582.888	2,716	55,93
11	CIEL3	CIELO	ON NM	665.068.406	2,523	58,45
12	KROT3	KROTON	ON NM	403.887.818	2,507	60,96
13	BVMF3	BMFBOVESPA	ON NM	1.836.666.702	2,379	63,33
14	UGPA3	ULTRAPAR	ON NM	425.255.226	2,205	65,54
15	BBSE3	BBSEGURIDADE	ON NM	675.000.000	2,191	67,73
16	BBDC3	BRADESCO	ON EJ N1	463.554.127	1,715	69,45
17	CCRO3	CCR SA	ON NM	861.282.756	1,644	71,09
18	PCAR4	P.ACUCAR-CBD	PN N1	155.024.524	1,629	72,72
19	JBS3	JBS	ON NM	1.653.729.368	1,545	74,26
20	EMBR3	EMBRAER	ON NM	732.914.825	1,447	75,71
21	SANB11	SANTANDER BR	UNT N2	923.628.249	1,320	77,03
22	CMIG4	CEMIG	PN N1	758.933.452	1,288	78,32
23	VIVT4	TELEF BRASIL	PN EJ	261.308.985	1,124	79,44
24	GGBR4	GERDAU	PN N1	876.090.759	1,027	80,47
25	BRML3	BR MALLS PAR	ON NM	459.540.434	0,990	81,46
26	TIMP3	TIM PART S/A	ON NM	804.866.739	0,944	82,40
27	LREN3	LOJAS RENNER	ON NM	125.475.797	0,880	83,28
28	ESTC3	ESTACIO PART	ON NM	310.198.752	0,849	84,13
29	CTIP3	CETIP	ON NM	254.215.768	0,771	84,90
30	TBLE3	TRACTEBEL	ON NM	203.919.927	0,705	85,61
31	CRUZ3	SOUZA CRUZ	ON	378.068.610	0,699	86,31
32	SBSP3	SABESP	ON NM	339.985.611	0,664	86,97
33	HYPE3	HYPERMARCAS	ON NM	372.121.056	0,663	87,63
34	CSNA3	SID NACIONAL	ON	702.056.615	0,627	88,26
35	NATU3	NATURA	ON NM	168.827.352	0,621	88,88
36	LAME4	LOJAS AMERIC	PN	428.103.759	0,616	89,50
37	CPFE3	CPFL ENERGIA	ON NM	293.274.238	0,610	90,11
38	QUAL3	QUALICORP	ON NM	215.986.795	0,558	90,67
39	RENT3	LOCALIZA	ON NM	149.142.340	0,556	91,22
40	CESP6	CESP	PNB N1	181.791.331	0,521	91,74
41	FIBR3	FIBRIA	ON NM	222.308.001	0,463	92,21
42	CSAN3	COSAN	ON NM	109.265.505	0,457	92,66
43	OIBR4	OI	PN N1	3.222.096.319	0,420	93,08
44	BRPR3	BR PROPERT	ON NM	298.228.434	0,419	93,50
45	BRAP4	BRADESPAR	PN N1	222.486.102	0,410	93,91
46	KLBN11	KLABIN S/A	UNT N2	382.961.180	0,397	94,31
47	GOAU4	GERDAU MET	PN N1	268.577.413	0,385	94,69
48	BRKM5	BRASKEM	PNA N1	265.820.380	0,380	95,07
49	CPL6	COPEL	PNB N1	100.947.141	0,373	95,45
50	SUZB5	SUZANO PAPEL	PNA N1	459.260.952	0,371	95,82
51	USIM5	USIMINAS	PNA N1	481.427.177	0,361	96,18
52	ALL3	ALL AMER LAT	ON NM	435.082.583	0,348	96,53
53	CYRE3	CYRELA REALT	ON NM	255.451.127	0,331	96,86
54	HGTX3	CIA HERING	ON NM	127.537.447	0,323	97,18
55	ECOR3	ECORODOVIAS	ON NM	199.611.859	0,265	97,45
56	ELET6	ELETROBRAS	PNB N1	219.731.566	0,254	97,70
57	DTEX3	DURATEX	ON NM	260.817.159	0,246	97,95
58	MRVE3	MRV	ON NM	280.063.889	0,242	98,19
59	ENBR3	ENERGIAS BR	ON NM	232.602.924	0,241	98,43
60	MRFG3	MARFRIG	ON NM	346.968.736	0,239	98,67
61	POMO4	MARCOPOLO	PN N2	538.471.178	0,222	98,89
62	LIGT3	LIGHT S/A	ON NM	97.629.475	0,221	99,11
63	PDGR3	PDG REALT	ON NM	1.300.363.699	0,179	99,29
64	ELET3	ELETROBRAS	ON N1	223.455.547	0,178	99,47
65	GOLL4	GOL	PN N2	105.656.378	0,141	99,61
66	EVEN3	EVEN	ON NM	210.307.738	0,134	99,74
67	GFA3	GAFISA	ON NM	397.929.711	0,122	99,87
68	ELPL4	ELETROPAULO	PN N2	92.735.426	0,090	99,96
69	RSID3	ROSSI RESID	ON NM	361.140.000	0,045	100,00

Administração

Diretor Sandro Kohler Marcondes	Gerente-Executivo Eduardo César do Nascimento
---	---

Equipe de Pesquisa

Head of Research - Nataniel Cezimbra	nataniel.cezimbra@bb.com.br
---	-----------------------------

Renda Variável

Demanda

Bancos e Serviços Financeiros

Carlos Daltozo
daltozo@bb.com.br
Mário Bernardes Junior
mariobj@bb.com.br

Consumo

Maria Paula Cantusio
paulacantusio@bb.com.br

Imobiliário

Wesley Bernabé
wesley.bernabe@bb.com.br
Daniel Cobucci
cobucci@bb.com.br

Indústrias e Transportes

Mário Bernardes Junior
mariobj@bb.com.br

Small Caps

Gabriela Cortez
gabrielaecortez@bb.com.br

Renda Fixa e Estratégia de Mercado

Renda Fixa, Moedas e Commodities

Renato Odo
renato.odo@bb.com.br
Fabio Cardoso
fcardoso@bb.com.br

Oferta

Agribusiness

Luciana de Carvalho
luciana_cvl@bb.com.br
Márcio de Carvalho Montes
mcmontes@bb.com.br

Infraestrutura e Concessões

Renato Hallgren
renato@bb.com.br

Materiais Básicos

Victor Penna
victor.penna@bb.com.br

Petróleo e Gás

Wesley Bernabé
wesley.bernabe@bb.com.br

Estratégia de Mercado

Hamilton Moreira Alves
hmoreira@bb.com.br

Este relatório foi produzido pelo BB-Banco de Investimento S.A. As informações e opiniões aqui contidas foram consolidadas ou elaboradas com base em informações obtidas de fontes, em princípio, fidedignas e de boa-fé. Entretanto, o BB-BI não declara nem garante, expressa ou tacitamente, que essas informações sejam imparciais, precisas, completas ou corretas. Todas as recomendações e estimativas apresentadas derivam do julgamento de nossos analistas e podem ser alternadas a qualquer momento sem aviso prévio, em função de mudanças que possam afetar as projeções da empresa. Este material tem por finalidade apenas informar e servir com instrumento que auxilie a tomada de decisão de investimento. Não é, e não deve ser interpretado como uma oferta ou solicitação de oferta para comprar ou vender quaisquer títulos e valores mobiliários ou outros instrumentos financeiros. É vedada a reprodução, distribuição ou publicação deste material, integral ou parcialmente, para qualquer finalidade. Nos termos do art. 18 da ICVM 483, o BB - Banco de Investimento S.A declara que:

1 - A instituição pode ser remunerada por serviços prestados ou possuir relações comerciais com a(s) empresa(s) analisada(s) neste relatório ou com pessoa natural ou jurídica, fundo ou universalidade de direitos, que atue representando o mesmo interesse dessa(s) empresa(s); o Conglomerado Banco do Brasil S.A pode ser remunerado por serviços prestados ou possuir relações comerciais com a(s) empresa(s) analisada(s) neste relatório, ou com pessoa natural ou jurídica, fundo ou universalidade de direitos, que atue representando o mesmo interesse dessa(s) empresa(s).

2 - A instituição pode possuir participação acionária direta ou indireta, igual ou superior a 1% do capital social da(s) empresa(s) analisada(s), mas poderá adquirir, alienar ou intermediar valores mobiliários da empresa(s) no mercado; o Conglomerado Banco do Brasil S.A pode possuir participação acionária direta ou indireta, igual ou superior a 1% do capital social da(s) empresa(s) analisada(s), e poderá adquirir, alienar e intermediar valores mobiliários da(s) empresa(s) no mercado.

Equipe de Vendas

Atacado: bb.distribuicao@bb.com.br

Varejo: acoes@bb.com.br

Gerente – Antonio Emilio Ruiz

Bruno Finotello
João Carlos Floriano
Marcela Andressa Pereira
Thiago Cogo Pires
Viviane Ferro Candelária

Gerente - Marconi Maciel

Ana Lucia Caruso da Silva
Henrique Reis
Márcio Carvalho José

BB Securities

4th Floor, Pinners Hall – 105-108 Old Broad St.
London EC2N 1ER - UK
+44 207 7960836 (facsimile)

Managing Director

Vinicius Balbino Bouhid +44 (207) 3675801

Deputy Managing Director

Selma da Silva +44 (207) 3675802

Director of Sales Trading

Boris Skulczuk +44 (207) 3675831

Head of Sales

Nick Demopoulos +44 (207) 3675832

Institutional Sales

Annabela Garcia +44 (207) 3675853

Melton Plumber +44 (207) 3675843

Renata Kreuzig +44 (207) 3675833

Trading

Bruno Fantasia +44 (207) 3675852

Gianpaolo Rivas +44 (207) 3675842

Head of Research

Paul Hollingworth +44 (207) 3675851

Structured Products

Hernan Lobert +44 (207) 3675807

Banco do Brasil Securities LLC

535 Madison Avenue 34th Floor
New York City, NY 10022 - USA
(Member: FINRA/SIPC/NFA)

Managing Director

Daniel Alves Maria +1 (646) 845-3710

Institutional Sales - Equity

Charles Langalis +1 (646) 845-3714

Institutional Sales - Fixed Income

Cassandra Voss +1 (646) 845-3713

DCM

Richard Dubbs +1 (646) 845-3719

Syndicate

Kristen Tredwell +1 (646) 845-3717

Sales

Michelle Malvezzi +1 (646) 845-3715

Myung Jin Baldini +1 (646) 845-3718

BB Securities Asia Pte Ltd

6 Battery Road #11-02
Singapore, 049909

Managing Director

Rodrigo Afonso +65 6420-6577

Director, Head of Sales

José Carlos Reis +65 6420-6570

Institutional Sales

Paco Zayco +65 6420-6571

Amelia Khoo +65 6420-6582

BB-Banco de Investimento S.A. • BB-BI

Rua Senador Dantas, 105 - 36º andar
Rio de Janeiro RJ - Brasil
Tel. (21) 38083625 Fax (21) 38083355