

O **Ibovespa** operou em alta durante todo o pregão desta terça-feira, acompanhando a retomada do otimismo dos mercados mundiais com o abrandamento das tensões geopolíticas e também com a boa recepção aos índices de inflação nos Estados Unidos e na Grã-Bretanha, o que renova as expectativas sobre uma demora maior para elevação das taxas referenciais de juros por parte dos Bancos Centrais.

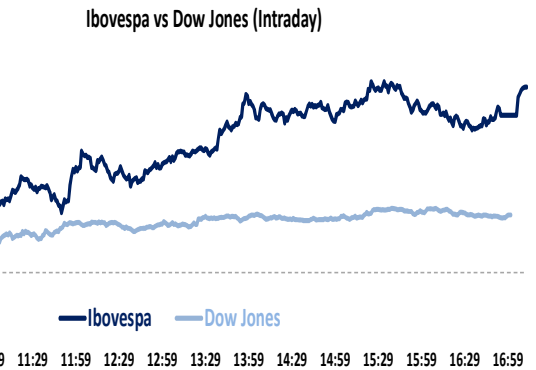
No final, o índice doméstico ultrapassou os 58.000 pts., fechando em alta de 1,54% aos 58.449, passando a acumular 4,69% no mês, +13,48% no ano e +13,33% em 12 meses. O giro do Ibovespa foi de R\$ 5,057 bilhões. Das 70 ações que compõe o índice, 50 fecharam em alta, com destaque para bancos e Petrobras: (ITAUNIBANCO PN, 2,98%), (BRADESCO PN, 2,55%), (PETROBRAS PN, 2,35%), (PETROBRAS ON, 2,73%) e (ITAUSA PN, 2,24%).

No último dado disponível, a bolsa brasileira registrou saída de **capital externo** de R\$ 93,752 milhões no último dia 15. Em agosto, o saldo está positivo em 405,036 milhões e no acumulado de 2014, R\$ 16,116 bilhões.

O **dólar** comercial (interbancário) fechou em queda, fechando a R\$ 2,2498, acompanhando o movimento global da divisa. Os **juros futuros (DI)** tiveram leve queda nos contratos mais negociados, achatando a estrutura a termos.

Indicadores. No **Brasil**, o IPC-Fipe (inflação semanal da cidade de São Paulo) veio em 0,34% na semana encerrada em 15 de agosto, ante 0,21% na semana anterior e consenso de 0,15%. A segunda prévia do IGP-M de agosto trouxe deflação de 0,35%, em linha com o consenso de 0,34%. Nos **Estados Unidos**, a inflação ao consumidor medida em julho ficou em 0,1%, ante 0,3% no mês anterior e em linha com o consenso de mercado. A inflação anual ficou em 2,0% abaixo do indicador anterior, de 2,1%. O indicador de construção de casas aumentou 15,7% em julho. Já os alvarás de construção registraram alta de 8,1% em julho, para uma taxa anualizada de 1,052 milhão. No **Reino Unido**, o índice de preços ao consumidor recuou 0,3% em julho ante o mês anterior. A inflação anualizada ficou em 1,6%, abaixo da meta de 2% do BoE.

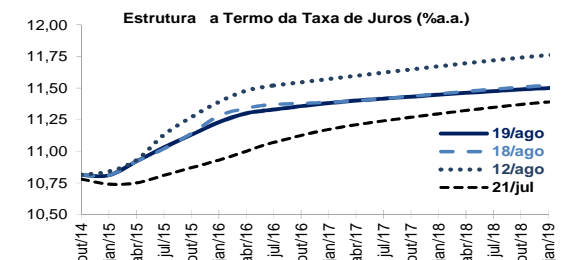
Indicadores	Último Preço	% Dia	Máx.	Mín.	Aber.	Fech. Ant.	% Sem.	% Mês	% Ano	% 12M
IBOVESPA (pts)	58.449	1,54	58.475	57.371	57.561	57.560	2,61	4,69	13,48	13,33
IBOVESPA Futuro - Out/14 (pts)	59.375	1,52	59.500	58.155	58.560	58.485	2,38	4,04	-	-
Dow Jones Index (pts)	16.920	0,48	16.929	16.839	16.839	16.839	1,54	2,15	2,07	12,72
Nasdaq (pts)	4.528	0,43	4.529	4.514	4.514	4.508	1,40	3,61	8,40	26,15
S&P 500 (pts)	1.982	0,50	1.983	1.973	1.973	1.972	1,36	2,64	7,21	20,38
DAX (Alemanha) (pts)	9.334	0,96	9.350	9.276	9.276	9.245	2,66	-0,78	-2,28	11,57
CAC (França) (pts)	4.254	0,56	4.259	4.235	4.244	4.231	1,92	0,20	-0,97	4,17
FTSE (Reino Unido) (pts)	6.779	0,56	6.783	6.741	6.741	6.741	1,35	0,73	0,45	4,85
Shanghai (China) (pts)	2.245	0,26	2.246	2.228	2.242	2.239	0,84	1,99	6,11	8,33
Nikkei (Japao) (pts)	15.450	0,83	15.476	15.429	15.452	15.323	0,86	-1,09	-5,17	15,33



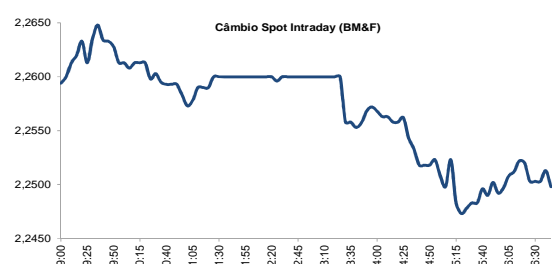
Giro da Bolsa	19-ago	5 Mais	% Dia	Preço	Vol. (R\$ MM)	
Volume do Ibovespa (R\$)	5.057	Bi	PDGR3	3,76	1,38	26,0
Número de negócios	636	mil	BBDC3	38,26	38,26	53,8
			KLBN11	2,27	2,27	2,2
			GFSA3	3,28	3,28	10,4
			LIGT3	23,61	23,61	20,7

Movimento diário	19-ago	5 Menos	% Dia	Preço	Vol. (R\$ MM)
Ações em alta	50	MMXM3	-9,32	1,07	6,7
Ações em baixa	19	OIBR4	-3,25	1,19	67,1
Ações sem variações	1	ALLL3	-1,70	8,11	17,4
Ações acima do IBOV	27	BRFS3	-1,21	57,15	164,3
Ações abaixo do IBOV	43	SANB11	-1,05	15,13	23,6

Juros Futuros	Último Preço	% Dia	Máx.	Mín.	Aber.	Anterior	% Sem.	% Mês
DI Futuro Out/2014 (%aa)	10,81	-0,00	10,82	10,81	10,82	10,81	-0,00	0,20
DI Futuro Jan/2015 (%aa)	10,81	-0,00	10,82	10,80	10,82	10,81	-0,09	0,28
DI Futuro Jan/2016 (%aa)	11,24	-0,35	11,30	11,22	11,25	11,28	-0,71	0,81
DI Futuro Jan/2017 (%aa)	11,36	-0,26	11,43	11,34	11,37	11,39	-0,70	-0,96
DI Futuro Jan/2018 (%aa)	11,47	-0,09	11,53	11,46	11,47	11,48	-0,78	-1,71
DI Futuro Out/2018 (%aa)	11,53	0,44	11,53	11,46	11,47	11,48	-0,78	-1,71
Global 40 (face value)	110,30	0,07	110,75	109,93	110,23	110,23	-0,05	-0,27



Câmbio	Último Preço	% Dia	Máx.	Mín.	Aber.	Fech. Ant.	% Sem.	% Mês	% Ano	% 12M
Dolar Comercial (BRL/USD) (CMFN)	2,2498	-0,42	2,2658	2,2472	2,2577	2,2594	-0,46	-0,76	-4,75	-6,76
Dolar Futuro Jul/13 (BRL/USD)	2,2580	-0,45	2,2740	2,2550	2,2680	2,2682	-0,48	-0,42	-	-
USD/Yen	102,90	0,32	102,92	102,52	102,57	102,57	0,53	0,10	-2,29	5,48
USD/Franco Suíço	0,9089	0,26	0,9095	0,9059	0,9065	0,9065	0,70	0,01	1,79	-1,64
Euro/Real	2,9982	-0,70	2,9982	2,9982	2,9982	3,0193	-1,05	-1,09	-7,61	-6,84
Euro/USD	1,3322	-0,31	1,34	1,33	1,34	1,34	-0,59	-0,51	-3,06	-0,10
Brasil CDS 5 Anos (bps) (D-1)	146,01	-3,62	-	-	-	151,50	-3,6	-6,8	-24,6	-30,9



18/ago/2014	Código	Último Preço	%	Anterior	Max	Min	Neg.	Vol. R\$ MM	Part. Ibov. %	% S	% M	% Ano	% 12 M	% 2013
JBS ON NM	JBSS3	9,44	4,89	9,00	9,49	8,91	17.437	75.252	1,3720	4,89	13,05	7,6	26,9	47,6
TIM PART S/A ON NM	TIMP3	11,30	3,39	10,93	11,37	10,91	7.138	22.944	1,0930	3,39	-5,99	-8,4	23,9	56,1
TRACTEBEL ON NM	TBLE3	36,90	3,27	35,73	37,06	35,80	4.999	30.941	0,7480	3,27	8,56	2,7	3,9	15,5
BR MALLS PAR ON NM	BRML3	20,79	2,92	20,20	20,79	20,30	6.449	41.919	0,9280	2,92	6,07	21,9	8,9	-35,6
LIGHT S/A ON NM	LIGT3	22,92	2,64	22,33	23,06	22,42	5.011	18.808	0,2000	2,64	7,61	3,6	28,2	4,0
COSAN ON NM	CSAN3	37,60	2,45	36,70	37,75	36,72	4.781	32.608	0,4470	2,45	1,16	-5,0	-6,7	-3,5
CPFL ENERGIA ON NM	CPFE3	21,05	2,13	20,61	21,05	20,58	3.965	17.515	0,6120	2,13	6,31	10,3	0,2	-7,0
BMFBOVESPA ON NM	BVMF3	12,95	2,13	12,68	13,07	12,78	23.791	178.979	2,4110	2,13	6,94	17,1	10,7	-17,3
BBSEGURIDADE ON NM	BBSE3	34,94	2,10	34,22	35,00	34,24	9.502	114.265	1,9740	2,10	5,56	42,6	NA	NA
NATURA ON NM	NATU3	39,10	2,09	38,30	39,26	38,36	5.773	39.305	0,7240	2,09	10,67	-5,5	-14,1	-26,6
CCR SA ON NM	CCRO3	18,33	2,00	17,97	18,41	18,05	10.887	43.113	1,6950	2,00	2,75	3,2	8,2	-4,8
DURATEX ON NM	DTEX3	9,18	1,77	9,02	9,29	9,00	7.961	22.272	0,2700	1,77	9,68	-23,2	-18,2	-0,4
BR PROP ON NM	BRPR3	14,36	1,77	14,11	14,38	14,10	3.971	11.101	0,6060	1,77	2,35	9,0	7,8	-25,3
SID NACIONAL ON NM	CSNA3	10,63	1,72	10,45	10,74	10,47	7.702	50.356	0,6900	1,72	-7,16	-26,1	27,3	33,9
EMBRAER ON NM	EMBR3	22,28	1,69	21,91	22,30	21,89	4.659	25.778	1,5390	1,69	3,39	17,9	15,9	32,5
MRV ON NM	MRVE3	7,95	1,66	7,82	7,95	7,73	6.717	22.862	0,2360	1,66	9,20	-5,7	1,3	-26,9
PETROBRAS PN	PETR4	20,38	1,60	20,06	20,73	19,82	60.614	1.302.274	7.7950	1,60	6,70	19,3	14,6	-9,0
ITAUUNIBANCO PN N1	ITUB4	36,30	1,54	35,75	36,36	35,71	15.768	291.621	9,9730	1,54	3,42	27,4	36,7	6,7
AMBEV ON	ABEV3	16,14	1,51	15,90	16,15	15,91	23.767	249.001	5,8000	1,51	3,00	-6,8	-7,8	2,8
ITAUSA PN N1	ITSA4	9,84	1,44	9,70	9,86	9,67	31.327	134.351	3,0800	1,44	3,69	22,1	29,3	5,6
SABESP ON NM	SBSP3	20,27	1,40	19,99	20,62	20,06	4.809	19.146	0,8150	1,40	0,90	-23,4	-7,4	-6,3
LOCALIZA ON NM	RENT3	37,91	1,28	37,43	38,00	37,47	4.283	32.260	0,5490	1,28	4,96	13,9	24,6	-2,7
PETROBRAS ON	PETR3	19,08	1,27	18,84	19,36	18,65	17.132	262.282	4,8220	1,27	6,06	19,3	11,0	-17,0
CESP PNB N1	CESP6	29,45	1,24	29,09	29,45	29,17	2.447	11.604	0,5370	1,24	1,80	37,9	46,3	23,6
KROTON ON NM	KROT3	65,66	1,17	64,90	65,94	65,19	7.930	174.525	1,1280	1,17	8,67	67,2	114,9	73,2
CETIP ON NM	CTIP3	31,36	1,16	31,00	31,54	31,07	4.239	47.333	0,7770	1,16	-1,20	29,6	37,4	-2,4
P.ACUCAR-CBD PN N1	PCAR4	111,23	1,12	110,00	111,84	110,14	2.522	44.890	1,8560	1,12	1,58	6,0	14,1	17,1
ELETROBRAS PNB N1	ELET6	11,00	1,10	10,88	11,12	10,95	4.980	11.654	0,2620	1,10	1,01	10,8	18,9	13,5
BRASKEM PNA N1	BRKM5	15,200	1,00	15,05	15,31	15,06	3.731	13.497	0,450	0,9967	8,34	-27,62	-16,5	64,1
EVEN ON NM	EVEN3	5,99	0,84	5,94	6,01	5,93	5.541	6.287	0,1750	0,84	-4,01	-26,5	-29,9	-10,8
OI PN	OIBR4	1,23	0,82	1,22	1,26	1,22	8.644	56.232	0,1790	0,82	-16,33	-65,7	-69,4	-49,4
LOJAS AMERIC PN INT	LAME4	14,84	0,82	14,72	14,93	14,71	2.966	8.224	0,6430	0,82	2,70	17,9	17,6	-13,7
VALE ON N1	VALE3	31,24	0,77	31,00	31,30	30,80	6.942	76.878	4,1860	0,77	-4,02	-12,5	-14,6	-10,9
BRF FOODS ON NM	BRFS3	57,85	0,70	57,45	58,19	57,60	10.473	183.216	3,4650	0,70	4,23	17,5	3,4	18,4
BRADESCO PN N1	BBDC4	36,40	0,69	36,15	36,54	36,08	21.193	208.015	7,4810	0,69	5,17	25,1	27,7	-6,3
GOL PN N2	GOLL4	13,76	0,66	13,67	13,88	13,60	1.615	6.906	0,1670	0,66	0,22	31,3	60,2	-18,8
HYPERMARCAS ON NM	HYPE3	18,65	0,65	18,53	18,75	18,54	6.315	22.581	0,6300	0,65	3,10	5,7	9,6	7,3
VALE PNA N1	VALE5	27,71	0,58	27,55	27,86	27,43	14.267	221.900	5,6400	0,58	-4,87	-15,3	-13,9	-15,2
BRADSPAR PN N1	BRAP4	21,73	0,51	21,62	21,95	21,52	3.978	24.665	0,4880	0,51	-5,52	-13,4	-16,7	-19,5
KLABIN UNIT	KLBN11	2,20	0,46	2,19	2,20	2,19	355	608	0,5950	0,46	-2,22	-9,8	2,9	3,9
CIELO ON NM	CIEL3	43,81	0,41	43,63	44,00	43,66	8.081	76.781	2,8510	0,41	5,57	33,5	55,1	44,1
ELETROPAULO PN N2	ELPL4	10,16	0,30	10,13	10,37	10,09	2.082	6.774	0,0980	0,30	-2,59	8,5	42,5	-44,3
ULTRAPAR ON NM	UGPA3	55,90	0,27	55,75	56,50	55,21	5.490	45.832	2,0280	0,27	6,99	-0,1	6,1	23,9
SANTANDER BR UNT N2	SANB11	15,29	0,26	15,25	15,35	15,09	5.459	24.622	1,5010	0,26	0,33	23,0	24,2	-4,1
BRADESCO ON N1	BBDC3	37,00	0,11	36,96	37,44	36,90	4.739	31.220	1,7560	0,11	4,58	15,8	17,2	6,2
BRASIL ON NM	BBAS3	29,23	0,10	29,20	29,60	28,75	14.583	201.501	2,2770	0,10	5,45	19,8	26,3	5,2
LOJAS RENNER ON NM	LREN3	69,81	0,06	69,77	70,46	69,66	3.337	51.396	0,9190	0,06	1,91	14,4	14,6	-21,3
BROOKFIELD ON NM	BISA3	1,53	0,00	1,53	1,53	1,52	1.027	1.124	0,0440	0,00	0,66	33,0	-19,0	-66,4
GERDAU PN N1	GGBR4	12,50	0,00	12,50	12,62	12,42	11.055	63.186	1,3350	0,00	-6,37	-31,8	-23,1	3,7
MMX MINER. ON NM	MMXM3	1,18	0,00	1,18	1,20	1,17	485	851	0,0200	0,00	-18,62	-71,9	-90,6	-46,4
SUZANO ON N1	SUZB5	9,00	0,00	9,00	9,08	8,93	6.411	23.490	0,378	0,00	2,27	-2,6	2,2	33,4
ECORODOVIAS ON NM	ECOR3	13,75	-0,07	13,76	13,83	13,67	3.179	13.517	0,2990	-0,07	0,36	-7,1	-9,9	-10,1
CIA HERING ON NM	HGTX3	24,35	-0,08	24,37	24,68	24,35	3.496	20.965	0,3370	-0,08	15,29	-18,6	-26,8	-26,3
SOUZA CRUZ ON	CRUZ3	20,78	-0,14	20,81	21,02	20,69	3.395	14.514	0,8630	-0,14	-1,33	-13,8	-21,6	-18,7
ELETROBRAS ON N1	ELET3	6,80	-0,29	6,82	6,98	6,79	3.658	9.515	0,18	-0,29	8,80	15,8	34,7	0,5
GAFISA ON NM	GFA3	3,18	-0,31	3,19	3,25	3,18	1.963	4.123	0,1300	-0,31	-3,64	-9,9	-1,9	-18,3
ENBR ON NM	ENBR3	11,08	-0,54	11,14	11,23	11,07	3.508	10.584	0,2530	-0,54	4,53	-1,8	-0,9	-4,9
TELEFONICA BRASIL PN	VIVT4	42,18	-0,75	42,50	42,87	42,18	4.155	46.500	1,3510	-0,75	-7,50	-5,9	-13,7	-0,1
CEMIG PN N1	CMIG4	19,29	-0,82	19,45	19,66	19,18	7.125	50.813	1,3400	-0,82	4,44	48,9	39,9	-0,3
COPEL PNB N1	CPLE6	36,00	-0,83	36,30	36,55	35,86	2.559	21.653	0,3730	-0,83	2,27	17,9	17,6	3,2
CYRELA REALT ON NM	CYRE3	12,96	-0,84	13,07	13,19	12,95	4.671	17.092	0,2730	-0,84	3,10	-10,0	-19,3	-17,2
GERDAU MET PN N1	GOAU4	15,02	-0,99	15,17	15,26	14,96	4.361	22.565	0,4980	-0,99	-6,94	-35,8	-25,5	3,7
USIMINAS PNA N1	USIM5	8,11	-1,10	8,20	8,28	8,06	9.263	43.316	0,4750	-1,10	0,75	-42,9	-21,4	11,0
QUALICORP ON NM	QUAL3	27,82	-1,17	28,15	28,48	27,71	6.707	40.985	0,4720	-1,17	5,98	23,6	54,1	6,1
ESTACIO PART ON NM	ESTC3	27,48	-1,19	27,81	27,83	27,31	10.020	84.378	0,7730	-1,19	-2,38	34,6	60,3	47,6
ALL AMER LAT ON NM	ALLL3	8,25	-1,20	8,35	8,41	8,23	3.676	9.992	0,4290	-1,20	-5,17	25,8	-9,5	-20,4
FIBRIA ON NM	FIBR3	23,07	-1,45	23,41	23,47	23,07	3.771	25.778	0,5530	-1,45	3,59	-16,6	-14,6	22,5
PDG REALT ON NM	PDGR3	1,33	-1,48	1,35	1,37	1,31	4.388	18.057	0,2080	-1,48	-8,28	-26,5	-41,9	-45,3
ROSSI RESID ON NM	RSID3	1,23	-2,38	1,26	1,27	1,21	5.816	6.082	0,0690	-2,38	-13,38	-39,7	-61,3	-55,2
MARFRIG ON NM	MRFG3	6,07	-3,34	6,28	6,36	6,05	16.344	26.479	0,1730	-3,34	-8,31	51,8	3,6	-52,8

AGENDA DE EVENTOS (18 de agosto a 22 de agosto de 2014)

Data	Horário (prev.)	País	Indicador	Referência	Consenso Mercado	Indicador anterior	Realizado
18-ago 2ª feira	08:00	BRA	IPC-S IPC FGV	15/ago	0,15%	0,16%	0,08%
	14:30	BRA	Confidência industrial CNI	Ago	--	46,4	46,5
	15:00	BRA	Balança comercial semanal	17/ago	--	-\$336M	\$684M
	11:00	EUA	NAHB Índice do mercado habitacional	Ago	53	53	55
	06:00	EUR	Balança comercial SA	Jun	15,0B	15,2B	13,8B
19-ago 3ª feira	05:00	BRA	IPC FIPE- Semanal	15/ago	0,29%	0,21%	0,34%
	08:00	BRA	IGP-M Inflação ao atacado- 2ª prévia	Ago	-0,34%	-0,51%	-0,35%
	09:30	EUA	IPC M/M	Jul	0,1%	0,3%	0,1%
	09:30	EUA	IPC exc alimentos e energia M/M	Jul	0,2%	0,1%	0,1%
	09:30	EUA	IPC A/A	Jul	2,0%	2,1%	2,0%
	09:30	EUA	IPC exc alimentos e energia A/A	Jul	1,9%	1,9%	1,9%
	09:30	EUA	Construção de casas novas	Jul	966K	945K	1093K
	09:30	EUA	Construção de casas novas M/M	Jul	8,1%	-4,0%	15,7%
	09:30	EUA	Licenças p/construção	Jul	1000K	973K	1052K
	09:30	EUA	Alvarás de construção M/M	Jul	2,8%	-3,2%	8,1%
	05:30	GBR	IPC M/M	Jul	-0,2%	0,2%	-0,3%
	05:30	GBR	IPC A/A	Jul	1,8%	1,9%	1,6%
	05:30	GBR	IPC principal A/A	Jul	1,9%	2,0%	1,8%
	05:30	GBR	RPI M/M	Jul	-0,1%	0,2%	-0,1%
	05:30	GBR	RPI A/A	Jul	2,6%	2,6%	2,5%
	05:30	GBR	Produção IPP NSAZ M/M	Jul	0,1%	-0,1%	-0,1%
	05:30	GBR	Produção IPP NSAZ A/A	Jul	0,0%	0,3%	-0,1%
	05:30	GBR	Produção IPP (Core) NSAZ M/M	Jul	0,0%	0,0%	0,0%
	05:30	GBR	Produção IPP (Core) NSAZ A/A	Jul	0,9%	1,0%	0,9%
	02:00	JAP	Índice antecedente CI	Jun F	--	105,5	105,9
	02:00	JAP	Índice de coincidência	Jun F	--	109,4	109,7
	20:50	JAP	Balança comercial	Jul	-¥713,9B	-¥823,2B	
	20:50	JAP	Balança comercial ajustada	Jul	-¥761,3B	-¥1080,8B	
20:50	JAP	Exportações A/A	Jul	3,8	-1,9		
20:50	JAP	Importações A/A	Jul	-1,5	8,4		
20-ago 4ª feira	09:00	BRA	IPCA-15 Inflação IBGE M/M	Ago	0,2%	0,2%	
	09:00	BRA	IPCA-15 Inflação IBGE A/A	Ago	6,5%	6,5%	
	08:00	EUA	MBA-Solicit. empréstimos hipotecários	15/ago	--	-2,7%	
	15:00	EUA	Fed - ata da reunião FOMC (29 e 30 /jul)	30/jul	NA	NA	
	03:00	ALE	PPI MoM	Jul	0,0%	0,0%	
	03:00	ALE	IPP A/A	Jul	-0,7%	-0,7%	
	22:45	CHI	PMI Manufatura China HSBC	Ago P	51,5	51,7	
	01:30	JAP	Índice de atividade de toda a indústria M/M	Jun	-0,4%	0,6%	
	22:35	JAP	PMI Manufatura Japão Markit/JMMA	Ago P	51,5	50,5	
21-ago 5ª feira	09:00	BRA	Taxa de desemprego	Jul	5,0%	--	
	09:30	EUA	Novos pedidos seguro-desemprego	16/ago	302K	311K	
	09:30	EUA	Seguro-desemprego	9/ago	2520K	2544K	
	10:45	EUA	PMI Manufatura EUA Markit	Ago P	55,7	55,8	
	11:00	EUA	Panorama dos negócios Fed da Filadélfia	Ago	19,4	23,9	
	11:00	EUA	Vendas de casas já existentes	Jul	5,02M	5,04M	
	11:00	EUA	Vendas casas existentes M/M	Jul	-0,4%	2,6%	
	11:00	EUA	Índice antecedente	Jul	0,6%	0,3%	
	04:30	ALE	PMI Manufatura Alemanha Markit/BME	Ago P	51,5	52,4	
	04:30	ALE	PMI Serviços Alemanha Markit	Ago P	55,5	56,7	
	04:30	ALE	PMI Composto Alemanha Markit/BME	Ago P	54,6	55,7	
	04:00	FRA	PMI Composto França Markit	Ago P	49,6	49,4	
	04:00	FRA	PMI Manufatura França Markit	Ago P	47,8	47,8	
	04:00	FRA	PMI Serviços França Markit	Ago P	50,2	50,4	
	05:30	GBR	Vendas no varejo exc auto M/M	Jul	0,4%	-0,1%	
	05:30	GBR	Vendas no varejo exc auto A/A	Jul	3,5%	4,0%	
	05:30	GBR	Vendas no varejo inc auto M/M	Jul	0,4%	0,1%	
	05:30	GBR	Vendas no varejo inc auto A/A	Jul	3,1%	3,6%	
	05:00	EUR	PMI Manufatura zona do euro Markit	Ago P	51,3	51,8	
	05:00	EUR	PMI Serviços zona do euro Markit	Ago P	53,7	54,2	
05:00	EUR	PMI Composto zona do euro Markit	Ago P	53,4	53,8		
11:00	EUR	Confiança do consumidor	Ago A	-9,1	-8,4		
22-ago 6ª feira	10:30	BRA	Saldo em conta corrente	Jul	-\$5800M	-\$3345M	
	10:30	BRA	Investimentos estrangeiros	Jul	\$5400M	\$3924M	
		BRA	Coleta de impostos	Jul	99350M	91387M	
		BRA	CAGED - Criação de empregos formais	Jul	7000	25363	

Administração

Diretor Sandro Kohler Marcondes	Gerente-Executivo Eduardo César do Nascimento
---	---

Equipe de Pesquisa

Head of Research - Nataniel Cezimbra	nataniel.cezimbra@bb.com.br
---	-----------------------------

Renda Variável

Demanda

Bancos e Serviços Financeiros

Carlos Daltozo
daltozo@bb.com.br
Mário Bernardes Junior
mariobj@bb.com.br

Consumo

Maria Paula Cantusio
paulacantusio@bb.com.br

Imobiliário

Wesley Bernabé
wesley.bernabe@bb.com.br

Indústrias e Transportes

Mário Bernardes Junior
mariobj@bb.com.br

Small Caps

Gabriela Cortez
gabrielaecortez@bb.com.br

Renda Fixa e Estratégia de Mercado

Renda Fixa, Moedas e Commodities

Renato Odo
renato.odo@bb.com.br
Fabio Cardoso
fcardoso@bb.com.br

Estratégia de Mercado

Hamilton Moreira Alves
hmoreira@bb.com.br

Este relatório foi produzido pelo BB-Banco de Investimento S.A. As informações e opiniões aqui contidas foram consolidadas ou elaboradas com base em informações obtidas de fontes, em princípio, fidedignas e de boa-fé. Entretanto, o BB-BI não declara nem garante, expressa ou tacitamente, que essas informações sejam imparciais, precisas, completas ou corretas. Todas as recomendações e estimativas apresentadas derivam do julgamento de nossos analistas e podem ser alteradas a qualquer momento sem aviso prévio, em função de mudanças que possam afetar as projeções da empresa. Este material tem por finalidade apenas informar e servir como instrumento que auxilie a tomada de decisão de investimento. Não é, e não deve ser interpretado como uma oferta ou solicitação de oferta para comprar ou vender quaisquer títulos e valores mobiliários ou outros instrumentos financeiros. É vedada a reprodução, distribuição ou publicação deste material, integral ou parcialmente, para qualquer finalidade. Nos termos do art. 18 da ICVM 483, o BB - Banco de Investimento S.A declara que:

1 - A instituição pode ser remunerada por serviços prestados ou possuir relações comerciais com a(s) empresa(s) analisada(s) neste relatório ou com pessoa natural ou jurídica, fundo ou universalidade de direitos, que atue representando o mesmo interesse dessa(s) empresa(s); o Conglomerado Banco do Brasil S.A pode ser remunerado por serviços prestados ou possuir relações comerciais com a(s) empresa(s) analisada(s) neste relatório, ou com pessoa natural ou jurídica, fundo ou universalidade de direitos, que atue representando o mesmo interesse dessa(s) empresa(s)

2 - A instituição pode possuir participação acionária direta ou indireta, igual ou superior a 1% do capital social da(s) empresa(s) analisada(s), mas poderá adquirir, alienar ou intermediar valores mobiliários da empresa(s) no mercado; o Conglomerado Banco do Brasil S.A pode possuir participação acionária direta ou indireta, igual ou superior a 1% do capital social da(s) empresa(s) analisada(s), e poderá adquirir, alienar e intermediar valores mobiliários da(s) empresa(s) no mercado.

Equipe de Vendas

Atacado: bb.distribuicao@bb.com.br

Varejo: acoes@bb.com.br

Gerente – Antonio Emilio Ruiz

Antonio Lima
Bruno Finotello
João Carlos Floriano
Marcela Andressa Pereira
Paulo Arruda
Thiago Cogo Pires
Viviane Ferro Candelária

Gerente - Marconi Maciel

Ana Lucia Caruso da Silva
Henrique Reis
Márcio Carvalho José

BB Securities

4th Floor, Pinners Hall – 105-108 Old Broad St.
London EC2N 1ER - UK
+44 207 7960836 (facsimile)

Managing Director

Vinicius Balbino Bouhid +44 (207) 3675801

Deputy Managing Director

Selma da Silva +44 (207) 3675802

Director of Sales Trading

Boris Skulczuk +44 (207) 3675831

Head of Sales

Nick Demopoulos +44 (207) 3675832

Institutional Sales

Annabela Garcia +44 (207) 3675853

Melton Plumber +44 (207) 3675843

Renata Kreuzig +44 (207) 3675833

Trading

Bruno Fantasia +44 (207) 3675852

Gianpaolo Rivas +44 (207) 3675842

Head of Research

Paul Hollingworth +44 (207) 3675851

Structured Products

Hernan Lobert +44 (207) 3675807

Banco do Brasil Securities LLC

535 Madison Avenue 34th Floor
New York City, NY 10022 - USA
(Member: FINRA/SIPC/NFA)

Managing Director

Daniel Alves Maria +1 (646) 845-3710

Institutional Sales - Equity

Charles Langalis +1 (646) 845-3714

Institutional Sales - Fixed Income

Cassandra Voss +1 (646) 845-3713

DCM

Richard Dubbs +1 (646) 845-3719

Syndicate

Kristen Tredwell +1 (646) 845-3717

Sales

Michelle Malvezzi +1 (646) 845-3715

Myung Jin Baldini +1 (646) 845-3718

BB Securities Asia Pte Ltd

6 Battery Road #11-02
Singapore, 049909

Managing Director

Rodrigo Afonso +65 6420-6577

Director, Head of Sales

José Carlos Reis +65 6420-6570

Institutional Sales

Paco Zayco +65 6420-6571

Amelia Khoo +65 6420-6582

BB-Banco de Investimento S.A. • BB-BI

Rua Senador Dantas, 105 - 36º andar
Rio de Janeiro RJ - Brasil
Tel. (21) 38083625 Fax (21) 38083355