

O **Ibovespa** fechou em queda hoje, em dia de vencimento de futuros sobre o índice e também puxado por Petrobrás, Vale e bancos. Nos Estados Unidos as bolsas fecharam em alta, repercutindo dados de varejo que mostraram desaceleração nas vendas, o que aumenta as especulações de que o Federal Reserve não deverá elevar as taxas mais cedo do que o previsto.

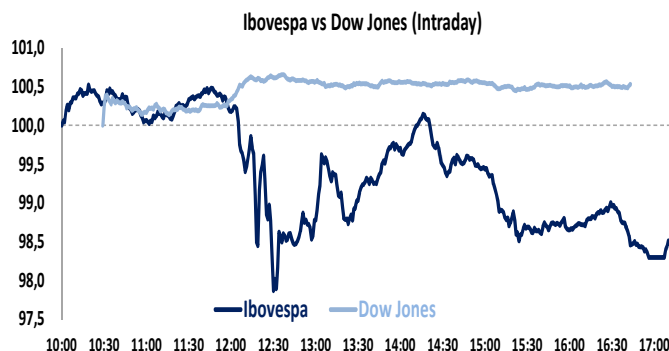
Na bolsa paulista o índice andou em território positivo durante a manhã, mas passou a cair mais de 2% com a notícia da queda do avião que transportava o presidenciável Eduardo Campos para compromissos de campanha em Santos. Após zerar as perdas no início da tarde, voltou para o patamar negativo onde permaneceu até o final do pregão. Das 70 ações que compõe o índice, 50 fecharam em baixa. As maiores contribuições negativas foram: (PETROBRAS PN, -4,98%), (PETROBRAS ON, -5,15%), (ITAUNIBANCO PN N1, -1,72%), (VALE PNA N1, -2,38%) e (VALE ON N1, -2,09%).

O índice doméstico terminou em 55.581 pts, em queda de 1,53%, passando a acumular -0,44% no mês, +7,91% no ano e +9,84% em 12 meses. O giro do Ibovespa foi de R\$ 8,499 bilhões, em dia de vencimento de futuros sobre o índice, quando muitos investidores desfazem suas operações

O **dólar** comercial (interbancário) fechou em leve alta de 0,32%, cotado a R\$ 2,2811. Os **juros futuros (DI)** elevaram-se na ponta mais longa da curva, inclinando a estrutura a termo em relação ao fechamento de ontem, porém abaixo da curva de 06 de agosto, com os treasuries mostrando redução com a desaceleração nas vendas de varejo, o que trouxe folga ao mercado de títulos hoje.

Indicadores. Nos **Estados Unidos**, os dados de vendas do varejo de julho mostraram estabilidade em relação ao mês anterior, quando tiveram elevação de 0,2%. O consenso apontava alta de 0,2%. Na comparação anual, o indicador apontou alta de 3,7%. No indicador que exclui veículos e peças, as vendas varejistas aumentaram 0,1%. Na **China**, dados da produção industrial de julho mostraram avanço de 9% em relação ao mesmo período do ano passado, dentro do consenso dos analistas. O indicador de vendas do varejo mostrou elevação de 12,2% na comparação anual, também dentro do consenso de mercado.

simultaneamente nos mercados à vista e futuro, liquidando suas operações de arbitragem sobre o índice, conhecida como *cash and carry-trade*.

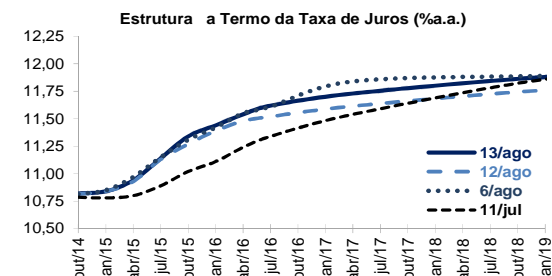


Indicadores	Último Preço	%Dia	Máx.	Min.	Aber.	Fech.	Ant.%	Sem.%	Mês	Ano	% 12M
IBOVESPA (pts)	55.581	-1,53	56.736	55.239	56.454	56.442	0,01	-0,44	7,91	9,84	
IBOVESPA Futuro - Out/14 (pts)	56.445	-1,78	57.770	56.055	57.765	57.466	-0,27	-1,10	-	-	
Dow Jones Index (pts)	16.652	0,55	16.670	16.568	16.568	16.561	0,59	0,53	0,45	7,77	
Nasdaq (pts)	4.434	1,02	4.434	4.404	4.408	4.389	1,45	1,47	6,17	20,35	
S&P 500 (pts)	1.947	0,67	1.948	1.936	1.936	1.934	0,78	0,83	5,32	14,91	
DAX (Alemanha) (pts)	9.199	1,43	9.214	9.118	9.134	9.069	2,10	-2,22	-3,70	9,31	
CAC (França) (pts)	4.195	0,78	4.204	4.179	4.187	4.162	1,13	-1,21	-2,35	2,50	
FTSE (Reino Unido) (pts)	6.657	0,37	6.664	6.626	6.632	6.632	1,36	-1,09	-1,37	0,68	
Shanghai (China) (pts)	2.223	0,06	2.231	2.202	2.223	2.222	1,30	0,97	5,05	5,84	
Nikkei (Japao) (pts)	15.214	0,35	15.236	15.109	15.112	15.161	2,95	-2,61	-6,62	8,28	

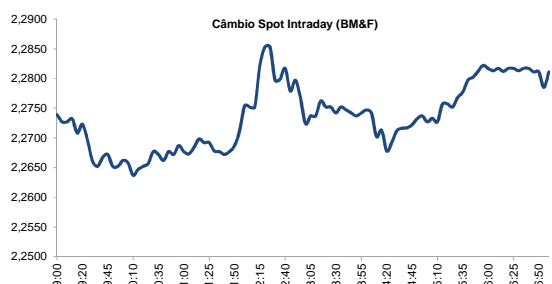
Giro da Bolsa	12-ago	5 Mais	% Dia	Preço	Vol. (R\$ MM)	
Volume do Ibovespa (R\$)	8.499	Bi	BRKM5	2,49	14,80	23
Número de negócios	1.073	mil	ESTC3	27,75	27,75	74
			HGTX3	23,74	23,74	43
			MRV3	7,46	7,46	17
			RENT3	37,40	37,40	47

Movimento diário	13-ago	5 Menos	% Dia	Preço	Vol. (R\$ MM)
Ações em alta	18	MMXM3	-7,58	1,22	3
Ações em baixa	51	PDGR3	-5,59	1,35	27
Ações sem variações	1	PETR3	-5,15	17,51	840
Ações acima do BOV	41	PETRA4	-4,98	18,69	1.916
Ações abaixo do BOV	29	RSID3	-3,76	1,28	8

Juros Futuros	Último Preço	%Dia	Máx.	Min.	Aber.	ech.	Ant.%	Sem.%	Mês
DI Futuro Out/2014 (%aa)	10,82	0,05	10,83	10,81	10,81	10,81	0,09	0,28	
DI Futuro Jan/2015 (%aa)	10,84	-0,00	10,84	10,83	10,83	10,84	-0,09	0,56	
DI Futuro Jan/2016 (%aa)	11,42	0,26	11,44	11,33	11,37	11,39	0,09	2,42	
DI Futuro Jan/2017 (%aa)	11,68	0,78	11,71	11,53	11,57	11,59	0,17	1,83	
DI Futuro Jan/2018 (%aa)	11,82	0,77	11,84	11,66	11,72	11,73	0,17	1,29	
DI Futuro Out/2018 (%aa)	11,87	1,19	11,84	11,66	11,72	11,73	0,17	1,29	
Global 40 (face value)	110,63	0,09	110,75	110,40	110,53	110,5	0,02	0,02	



Câmbio	Último Preço	%Dia	Máx.	Min.	Aber.	Fech.	Ant.%	Sem.%	Mês	Ano	% 12M
Dolar Comercial (BRL/USD) (Cf)	2.2811	0,32	2.2904	2.2616	2.2739	2.2739	-0,11	0,62	-3,43	-1,46	
Dolar Futuro Jul/13 (BRL/USD)	2.2935	0,30	2.3025	2.2735	2.2845	2.2867	-0,17	1,15	-	-	
USD/Yen	102,44	0,18	102,54	102,22	102,26	102,26	0,39	-0,35	-2,73	4,32	
USD/Franco Suíço	0,9074	-0,02	0,9099	0,9042	0,9076	0,9076	0,22	-0,15	1,62	-2,73	
Euro/Real	3,0502	0,20	3,0502	3,0502	3,0502	3,0442	-0,42	0,62	-6,01	-0,65	
Euro/USD	1,3367	-0,01	1,34	1,33	1,34	1,34	-0,32	-0,17	-2,74	0,78	
Brasil CDS 5 Anos (bps) (D-1)	157,163	-2,18	-	-	-	160,67	-5,89	0,33	-18,89	-11,27	



13/ago/2014	Código	Último Preço	%	Anterior	Max	Min	Neg.	Vol. R\$ MM	Part. Ibov. %	%S	%M	%Ano	%12 M	%2013
BRASKEM PNA N1	BRKM5	14,80	2,49	14,44	14,90	14,47	7.891	23.147	0,45	4,52	5,49	-29,5	-17,5	64,1
ESTACIO PART ON NM	ESTC3	27,75	1,95	27,22	28,14	27,24	12.733	73.515	0,7730	0,87	-1,42	36,0	59,7	47,6
CIA HERING ON NM	HGTX3	23,74	1,76	23,33	24,28	23,40	8.480	43.388	0,3370	1,41	12,41	-20,6	-27,0	-26,3
MRV ON NM	MRVE3	7,46	1,08	7,38	7,53	7,32	8.296	17.389	0,2360	0,67	2,47	-11,5	2,1	-26,9
LOCALIZA ON NM	RENT3	37,40	0,94	37,05	38,01	36,92	6.150	46.590	0,5490	1,99	3,54	12,4	15,6	-2,7
KLABIN UNIT	KLBN11	2,21	0,91	2,19	2,22	2,17	865	2.456	0,5950	0,91	-1,78	-9,4	6,5	3,9
EMBRAER ON NM	EMBR3	22,27	0,86	22,08	22,30	21,71	10.555	56.042	1,5390	2,02	3,34	17,9	16,4	32,5
BBSEGURIDADE ON NM	BBSE3	33,75	0,75	33,50	34,00	32,46	16.706	197.870	1,9740	5,11	1,96	37,8	NA	NA
LIGHT S/A ON NM	LIGT3	21,96	0,73	21,80	22,55	21,69	5.502	24.709	0,2000	1,34	3,10	-0,7	22,8	4,0
DURATEX ON NM	DTEX3	8,70	0,69	8,64	8,87	8,59	10.772	29.569	0,2700	4,19	3,94	-27,2	-26,4	-0,4
SOUZA CRUZ ON	CRUZ3	20,77	0,63	20,64	20,94	20,20	8.112	29.939	0,8630	4,53	-1,38	-13,9	-21,7	-18,7
P.ACUCAR-CBD PN N1	PCAR4	110,27	0,61	109,60	110,89	108,05	6.565	98.921	1,8560	0,89	0,70	5,1	9,2	17,1
NATURA ON NM	NATU3	38,00	0,61	37,77	38,67	37,71	9.547	70.142	0,7240	5,26	7,56	-8,1	-15,4	-26,6
CIELO ON NM	CIEL3	42,99	0,56	42,75	43,46	42,54	20.600	174.385	2,8510	4,12	3,59	31,0	52,6	44,1
BRASIL ON NM	BBAS3	27,65	0,25	27,58	28,57	27,26	29.721	455.299	2,2770	1,84	-0,25	13,3	18,5	5,2
LOJAS AMERIC PN INT	LAME4	14,68	0,20	14,65	14,97	14,42	10.113	33.505	0,6430	0,55	1,59	16,7	14,5	-13,7
KROTON ON NM	KROT3	61,20	0,20	61,08	61,80	59,85	10.521	119.965	1,1280	2,63	1,29	55,9	89,5	73,2
QUALICORP ON NM	QUAL3	26,80	0,04	26,79	26,97	26,35	10.235	43.871	0,4720	1,32	2,10	19,1	55,8	6,1
BROOKFIELD ON NM	BISA3	1,53	0,00	1,53	1,53	1,51	5.179	5.844	0,0440	0,00	0,66	33,0	-17,7	-66,4
HYPERMARCAS ON NM	HYPE3	18,44	-0,05	18,45	18,75	18,05	10.642	49.179	0,6300	0,77	1,93	4,5	6,1	7,3
SANTANDER BR UNT N2	SANB11	15,07	-0,07	15,08	15,25	15,05	13.512	43.737	1,5010	-0,72	-1,12	21,3	21,1	-4,1
LOJAS RENNER ON NM	LREN3	70,00	-0,20	70,14	71,40	68,80	3.643	48.961	0,9190	0,36	2,19	14,8	11,1	-21,3
ULTRAPAR ON NM	UGPA3	54,80	-0,29	54,96	55,36	54,29	10.988	90.819	2,0280	3,69	4,88	-2,1	1,2	23,9
GAFISA ON NM	GFA3	3,170	-0,31	3,18	3,22	3,14	7895,00	11.722	0,130	4,6205	-3,94	-10,20	8,9	-18,3
JBS ON NM	JBSS3	8,80	-0,34	8,83	8,90	8,60	20.200	55.119	1,3720	1,15	5,39	0,3	22,2	47,6
FIBRIA ON NM	FIBR3	23,12	-0,34	23,20	23,47	22,77	7.007	38.245	0,5530	1,27	3,82	-16,4	-7,0	22,5
BRDESCO ON N1	BBDC3	36,06	-0,39	36,20	36,73	35,09	10.421	63.003	1,7560	3,09	1,92	12,9	12,0	6,2
CESP PNB N1	CESP6	28,78	-0,52	28,93	29,58	28,61	7.036	31.498	0,5370	-1,88	-0,52	34,8	40,6	23,6
BRF FOODS ON NM	BRFS3	57,96	-0,58	58,30	58,90	57,05	11.519	121.061	3,4650	1,68	4,43	17,7	11,2	18,4
COSAN ON NM	CSAN3	36,85	-0,59	37,07	37,48	36,72	4.414	40.703	0,4470	0,41	-0,86	-6,9	-11,4	-3,5
GOL PN N2	GOLL4	13,06	-0,68	13,15	13,48	13,06	3.284	12.448	0,1670	-2,90	-4,88	24,6	75,3	-18,8
AMBEV ON	ABEV3	15,69	-0,88	15,83	15,93	15,43	36.417	235.939	5,8000	-0,06	0,13	-9,4	-9,0	2,8
TELEFONICA BRASIL PN	VIVT4	42,70	-0,93	43,10	43,68	42,53	7.384	54.958	1,3510	1,67	-6,36	-4,8	-13,8	-0,1
CETIP ON NM	CTIP3	30,65	-0,94	31,15	31,91	30,65	8.283	72.453	0,7770	0,26	-3,43	26,7	29,2	-2,4
BRDESCO PN N1	BBDC4	34,62	-0,94	34,95	35,48	34,23	32.073	399.138	7,4810	1,82	0,03	19,0	17,6	-6,3
BR PROPERT ON NM	BRPR3	13,83	-1,21	14,00	14,23	13,72	7.458	20.232	0,6060	-0,50	-1,43	5,0	2,2	-25,3
CYRELA REALT ON NM	CYRE3	12,43	-1,27	12,59	12,68	12,43	8.950	32.238	0,2730	-1,35	-1,11	-13,7	-26,9	-17,2
BR MALLS PAR ON NM	BRML3	19,94	-1,29	20,20	20,44	19,92	12.920	59.757	0,9280	-1,48	1,73	17,0	-0,8	-35,6
BRADSPAR PN N1	BRAP4	22,03	-1,34	22,33	22,43	21,72	5.641	30.818	0,4880	-0,72	-4,22	-12,2	-13,4	-19,5
ENBR ON NM	ENBR3	10,75	-1,47	10,91	11,09	10,65	9.358	17.186	0,2530	-1,47	1,42	-4,7	-6,4	-4,9
EVEN ON NM	EVEN3	5,91	-1,50	6,00	6,05	5,83	10.328	16.287	0,1750	-3,43	-5,29	-27,5	-31,5	-10,8
ELETRONBRAS PNB N1	ELET6	10,75	-1,56	10,92	10,95	10,58	9.565	24.146	0,2620	-1,83	-1,29	8,3	17,6	13,5
ITAUSA PN N1	ITSA4	9,47	-1,56	9,62	9,71	9,31	39.554	193.261	3,0800	0,32	-0,21	17,5	19,9	5,6
ITAUUNIBANCO PN N1	ITUB4	34,93	-1,72	35,54	35,96	34,69	40.381	559.694	9,9730	-0,20	-0,48	22,6	26,6	6,7
TIM PART S/A ON NM	TIMP3	10,99	-1,79	11,19	11,30	10,93	15.884	40.869	1,0930	-0,90	-8,57	-10,9	18,3	56,1
CPFL ENERGIA ON NM	CPFE3	19,76	-1,84	20,13	20,51	19,74	7.503	25.175	0,612	-1,54	-0,20	3,5	-9,1	-7,0
BMFBVESPA ON NM	BVMF3	12,00	-1,88	12,23	12,42	11,89	29.133	176.886	2,4110	-0,41	-0,91	8,5	1,3	-17,3
USIMINAS PNA N1	USIM5	8,25	-1,90	8,41	8,44	8,16	19.495	49.227	0,4750	0,73	2,48	-41,9	-11,9	11,0
ECORODOVIAS ON NM	ECOR3	13,56	-1,95	13,83	13,98	13,56	7.385	21.675	0,2990	-0,80	-1,02	-8,4	-12,5	-10,1
TRACTEBEL ON NM	TBLE3	34,15	-1,95	34,83	35,25	33,89	5.159	25.611	0,7480	0,44	0,47	-5,0	-4,8	15,5
SABESP ON NM	SBSP3	19,41	-2,02	19,81	20,16	19,25	9.944	41.838	0,8150	-0,72	-3,38	-26,6	-10,9	-6,3
VALE ON N1	VALE3	31,34	-2,09	32,01	31,82	31,00	17.791	170.967	4,1860	-0,85	-3,72	-12,2	-12,0	-10,9
COPEL PNB N1	CPLE6	36,10	-2,14	36,89	37,31	35,72	6.514	46.049	0,3730	-3,40	2,56	18,2	15,0	3,2
SID NACIONAL ON	CSNA3	10,71	-2,19	10,95	11,01	10,60	16.679	70.625	0,6900	-5,05	-6,46	-25,5	43,0	33,9
ELETRONBRAS ON N1	ELET3	6,49	-2,26	6,64	6,71	6,45	7.986	16.770	0,1840	-1,96	3,84	10,6	30,6	0,5
VALE PNA N1	VALE5	27,86	-2,38	28,54	28,30	27,66	46.534	642.512	5,6400	-1,07	-4,36	-14,9	-11,7	-15,2
MARFRIG ON NM	MRFG3	6,54	-2,39	6,70	6,84	6,52	8.788	25.417	0,1730	-2,39	-1,21	63,5	7,6	-52,8
CCR SA ON NM	CCRO3	17,70	-2,43	18,14	18,28	17,60	16.351	103.541	1,6950	-0,39	-0,78	-0,4	0,1	-4,8
CEMIG PN N1	CMIG4	18,74	-2,45	19,21	19,50	18,74	15.158	79.407	1,3400	-3,15	1,46	44,7	28,3	-0,3
ALL AMER LAT ON NM	ALLL3	8,30	-2,47	8,51	8,53	8,22	9.629	22.677	0,4290	-3,71	-4,60	26,5	-5,5	-20,4
ELETROPAULO PN N2	ELPL4	10,02	-2,62	10,29	10,30	9,86	4.563	16.284	0,0980	-3,47	-3,93	7,1	45,0	-44,3
GERDAU PN N1	GGBR4	12,65	-2,69	13,00	13,08	12,48	31.559	154.979	1,3350	-5,24	-5,24	-31,0	-17,5	3,7
SUZANO ON N1	SUZB5	8,80	-2,98	9,07	9,08	8,80	12.401	36.838	0,3780	-1,68	0,00	-4,8	8,5	33,4
OI PN	OIBR4	1,25	-3,10	1,29	1,31	1,24	25.102	43.711	0,1790	-7,41	-14,97	-65,2	-72,0	-49,4
GERDAU MET PN N1	GOAU4	15,30	-3,16	15,80	15,86	15,17	7.860	24.647	0,4980	-5,03	-5,20	-34,6	-20,7	3,7
ROSSI RESID ON NM	RSID3	1,28	-3,76	1,33	1,33	1,27	17.825	8.444	0,0690	-3,76	-9,86	-37,3	-54,3	-55,2
PETROBRAS PN	PETR4	18,69	-4,98	19,67	19,93	18,50	111.163	1.915.657	7,7950	-3,21	-2,15	9,4	14,2	-9,0
PETROBRAS ON	PETR3	17,51	-5,15	18,46	18,67	17,41	70.306	839.918	4,8220	-3,47	-2,67	9,5	10,5	-17,0
PDG REALT ON NM	PDGR3	1,35	-5,59	1,43	1,44	1,34	12.017	27.421	0,2080	-7,53	-6,90	-25,4	-32,2	-45,3
MMX MINER. ON NM	MMXM3	1,22	-7,58	1,32	1,32	1,22	3.095	2.980	0,0200	-13,48	-15,86	-71,0	-90,0	-46,4

AGENDA DE EVENTOS (08 de agosto a 15 de agosto de 2014)

Data	Horário (prev.)	País	Indicador	Referência	Consenso Mercado	Indicador anterior	Realizado
8-ago	Sábado	22:30	CHI IPC A/A	Jul	2,3%	2,3%	2,3%
		22:30	CHI IPP A/A	Jul	-0,9%	-1,1%	-0,9%
11-ago	2ª feira	08:00	BRA IGP-M Inflação ao atacado 1ª prévia	Ago	-0,29%	-0,50%	-0,31%
		15:00	BRA Balança comercial semanal (US\$)	10/ago	--	-\$366M	-\$84M
		02:00	JAP Índice de confiança do consumidor	Jul	42,0	41,1	41,5
12-ago	3ª feira	05:00	BRA IPC FIPE- Semanal	7/ago	0,24%	0,11%	0,21%
		15:00	EUA Orçamento mensal	Jul	-\$96,0B	--	-\$94,6B
		06:00	ALE Pesquisa ZEW Situação atual	Ago	54,0	61,8	44,3
		06:00	ALE Pesquisa ZEW (Expectativas)	Ago	17,0	27,1	8,6
		06:00	EUR Pesquisa ZEW (Expectativas)	Ago	--	48,1	23,7
		01:30	JAP Produção industrial M/M	Jun F	--	-3,3%	-3,4%
		01:30	JAP Produção industrial A/A	Jun F	--	3,2%	3,1%
		01:30	JAP Utilização da capacidade M/M	Jun	--	-0,7%	-3,3%
		20:50	JAP PIB SAZ T/T	2T P	-1,8%	1,5%	-1,7%
		20:50	JAP PIB anualizado SAZ T/T	2T P	-7,0%	6,1%	-6,8%
		20:50	JAP PIB nominal SAZ T/T	2T P	0,0%	1,6%	-0,1%
		20:50	JAP Consumo T/T	2T P	-3,7%	2,1%	-5,2%
		20:50	JAP Investimento privado T/T	2T P	-3,0%	7,7%	-2,5%
13-ago	4ª feira	08:00	EUA MBA-Solicit. empréstimos hipotecários	8/ago	--	1,6%	-2,7%
		09:30	EUA Adiantamento de vendas no varejo M/M	Jul	0,2%	0,2%	0,0%
		09:30	EUA Vendas no varejo exc auto M/M	Jul	0,4%	0,4%	0,1%
		09:30	EUA Vendas no varejo exc auto e gás	Jul	0,4%	0,4%	0,1%
		09:30	EUA Vendas no varejo Grupo de controle	Jul	0,4%	0,6%	0,1%
		11:00	EUA Estoques de empresas	Jun	0,4%	0,5%	
		03:00	ALE IPC M/M	Jul F	0,3%	0,3%	0,3%
		03:00	ALE IPC A/A	Jul F	0,8%	0,8%	0,8%
		03:00	ALE IPC EU harmonizado M/M	Jul F	0,3%	0,3%	0,3%
		03:00	ALE IPC EU harmonizado A/A	Jul F	0,8%	0,8%	0,8%
		03:45	FRA IPC EU harmonizado M/M	Jul	-0,3%	0,0%	-0,4%
		03:45	FRA IPC EU harmonizado A/A	Jul	0,6%	0,6%	0,6%
		03:45	FRA IPC M/M	Jul	-0,3%	0,0%	-0,3%
		03:45	FRA IPC A/A	Jul	0,5%	0,5%	0,5%
		05:30	GBR Taxa de desemprego ILO 3M	Jun	6,4%	6,5%	6,4%
		05:30	GBR Mudanças em empregos 3M/3M	Jun	270K	254K	167K
		06:00	EUR Produção industrial SAZ M/M	Jun	0,4%	-1,1%	-0,3%
		06:00	EUR Produção industrial WDA A/A	Jun	0,2%	0,6%	0,0%
		02:30	CHI Vendas varejo acum/ano A/A	Jul	12,2%	12,1%	12,1%
		02:30	CHI Vendas no varejo A/A	Jul	12,5%	12,4%	12,2%
		02:30	CHI Produção industrial acum no ano A/A	Jul	8,8%	8,8%	8,8%
		02:30	CHI Produção industrial A/A	Jul	9,2%	9,2%	9,0%
		14-ago	5ª feira	09:00	BRA Vendas a varejo M/M	Jun	0,4%
09:00	BRA Vendas no varejo A/A			Jun	3,5%	4,8%	
09:00	BRA Vendas no varejo A/A			Jun	-1,8%	0,9%	
09:30	EUA Novos pedidos seguro-desemprego			9/ago	295K	289K	
09:30	EUA Índice de preços de importação M/M			Jul	-0,4%	0,1%	
09:30	EUA Seguro-desemprego			2/ago	2504K	2518K	
03:00	ALE PIB SAZ T/T			2T P	-0,1%	0,8%	
03:00	ALE PIB WDA A/A			2T P	1,4%	2,3%	
03:00	ALE PIB NSAZ A/A			2T P	1,3%	2,5%	
02:30	FRA PIB T/T			2T P	0,1%	0,0%	
02:30	FRA PIB A/A			2T P	0,3%	0,7%	
06:00	EUR IPC M/M			Jul	-0,6%	0,1%	
06:00	EUR IPC A/A			Jul F	0,4%	0,4%	
06:00	EUR IPC principal A/A			Jul F	0,8%	0,8%	
06:00	EUR PIB SAZ T/T			2T A	0,1%	0,2%	
06:00	EUR PIB SAZ A/A			2T A	0,7%	0,9%	
15-ago	6ª feira	08:00	BRA IGP-10 Inflação FGV WA	Ago	-0,42%	-0,56%	
		08:30	BRA Atividade econômica M/M	Jun	-1,27%	-0,18%	
		08:30	BRA Atividade econômica A/A	Jun	-1,85%	-0,17%	
		09:30	EUA Índice Empire State, manufatura Nova York	Ago	20,0	25,6	
		09:30	EUA Demanda final IPP M/M	Jul	0,1%	0,4%	
		09:30	EUA IPP exceto alimentos e energia M/M	Jul	0,2%	0,2%	
		09:30	EUA Demanda final IPP A/A	Jul	1,7%	1,9%	
		09:30	EUA IPP exceto alimentos e energia A/A	Jul	1,6%	1,8%	
		10:15	EUA Produção industrial M/M	Jul	0,3%	0,2%	
		10:15	EUA Utilização da capacidade instalada	Jul	79,2%	79,1%	
		10:15	EUA Produção manufatureira (SIC)	Jul	0,4%	0,1%	
		10:55	EUA Confiança da Univ de Michigan	Ago P	82,5	81,8	
		05:30	GBR PIB T/T	2T P	0,8%	0,8%	
		05:30	GBR PIB A/A	2T P	3,1%	3,1%	

Calendário de Balanços do 2º trimestre de 2014 (previsão preliminar das companhias)

Data	Empresa	Evento	Data	Empresa	Evento	Data	Empresa	Evento
21-jul	Localiza	Bal. Pré	6-ago	Minerva	Bal.	13-ago	HRT	Bal.
22-jul	Lojas Renner	Bal. Pós	6-ago	Providência	Bal.	13-ago	JBS	Bal.
22-jul	Via Varejo	Bal. Pós	6-ago	Ultrapar	Bal.	13-ago	JHSF	Bal.
23-jul	Fibria	Bal. Pré	7-ago	Arteris	Bal.	13-ago	JSL	Bal.
23-jul	Natura	Bal. Pós	7-ago	BM&FBovespa	Bal. Pós	13-ago	Log-In	Bal.
23-jul	Pão de Açúcar-GPA	Bal. Pós	7-ago	Braskem	Bal.	13-ago	Magnesita	Bal.
23-jul	WEG	Bal. Pré	7-ago	Cetip	Bal.	13-ago	Marfrig	Bal.
24-jul	Cia. Hering	Bal. Pós	7-ago	CSUCardSystem	Bal.	13-ago	MMX	Bal.
24-jul	Grendene	Bal. Pós	7-ago	CCP	Bal.	13-ago	Paraná Banco	Bal.
24-jul	Usiminas	Bal. Pré	7-ago	Daycoval	Bal. Pré	13-ago	Prumo	Bal.
25-jul	Hypermarcas	Bal. Pós	7-ago	EcoRodovias	Bal.	13-ago	QGEP	Bal.
25-jul	Tractebel	Bal. Pós	7-ago	Estácio	Bal. Pós	13-ago	SLC Agrícola	Bal.
28-jul	Multiplan	Bal. Pós	7-ago	Fertilizantes Heringer	Bal.	13-ago	Sonae Sierra	Bal.
28-jul	M. Dias Branco	Bal. Pós	7-ago	Guararapes	Bal. Pós	13-ago	Tegma	Bal.
29-jul	Cielo	Bal. Pós	7-ago	lochpe-Maxio	Bal.	13-ago	Biosev	Bal.
29-jul	Indústrias Romi	Bal. Pós	7-ago	Marisa Lojas	Bal.	14-ago	Anhanguera	Bal.
29-jul	Odontoprev	Bal.	7-ago	Positivo	Bal.	14-ago	Banrisul	Bal.
30-jul	Arezzo	Bal. Pré	7-ago	Raia Drogasil	Bal.	14-ago	Banco do Brasil	Bal.
30-jul	Cteep	Bal.	7-ago	Randon	Bal. Pós	14-ago	Bradespar	Bal.
30-jul	Duratex	Bal. Pré	7-ago	Triunfo	Bal.	14-ago	Brookfield	Bal.
30-jul	EDP - Energ. Brasil	Bal.	8-ago	Alpargatas	Bal.	14-ago	CCR	Bal.
30-jul	Gerdau	Bal. Pré	8-ago	Copel	Bal.	14-ago	CCX	Bal.
30-jul	Klabin	Bal. Pré	8-ago	Gafisa	Bal.	14-ago	Celesc	Bal.
30-jul	Santos Brasil	Bal. Pós	8-ago	Light	Bal.	14-ago	Cemig	Bal.
30-jul	Totvs	Bal. Pós	8-ago	Petrobras	Bal. Pós	14-ago	Cesp	Bal.
31-jul	Ambev	Bal. Pré	11-ago	Abril Educação	Bal.	14-ago	Desenvix	Bal.
31-jul	Bradesco	Bal. Pré	11-ago	Banco Pine	Bal.	14-ago	Eletrobras	Bal.
31-jul	BRF	Bal.	11-ago	BB Seguridade	Bal.	14-ago	Eneva	Bal.
31-jul	Embraer	Bal. Pré	11-ago	Dasa	Bal.	14-ago	Equatorial	Bal.
31-jul	Fleury	Bal. Pós	11-ago	Direcional	Bal.	14-ago	Eztec	Bal.
31-jul	Magazine Luiza	Bal. Pós	11-ago	Even	Bal.	14-ago	Forjas Taurus	Bal.
31-jul	PDG Realty	Bal. Pós	11-ago	Iguatemi	Bal. Pós	14-ago	General Shopping	Bal.
31-jul	Santander Brasil	Bal. Pré	11-ago	Locamerica	Bal.	14-ago	Kroton	Bal.
31-jul	Smiles	Bal.	11-ago	Marcopolo	Bal.	14-ago	LPS	Bal.
31-jul	SulAmérica	Bal. Pós	11-ago	Unicasa	Bal.	14-ago	Lupatech	Bal.
31-jul	TIM	Bal. Pós	11-ago	São Martinho	Bal.	14-ago	MRV	Bal.
31-jul	Vale	Bal. Pré	12-ago	BR Malls	Bal.	14-ago	OGPar (ex-OGX)	Bal.
1-ago	ABC Brasil	Bal. Pré	12-ago	Comgás	Bal. Pós	14-ago	Oi	Bal.
1-ago	Copasa	Bal. Pós	12-ago	CPFL Renováveis	Bal.	14-ago	OSX Brasil	Bal.
1-ago	Vanguarda Agro	Bal.	12-ago	Helbor	Bal.	14-ago	Profarma	Bal.
4-ago	Banco Pan	Bal.	12-ago	Indusval	Bal.	14-ago	Qualicorp	Bal.
4-ago	BR Properties	Bal. Pós	12-ago	Itaúsa	Bal.	14-ago	Renova	Bal.
4-ago	Multiplus	Bal. Pós	13-ago	Aliansce	Bal.	14-ago	Restoque	Bal.
4-ago	Rodobens	Bal.	13-ago	Anima	Bal.	14-ago	Rossi	Bal.
4-ago	Valid	Bal.	13-ago	B2W	Bal.	14-ago	Sabesp	Bal.
5-ago	ALL	Bal.	13-ago	BicBanco	Bal.	14-ago	São Carlos	Bal.
5-ago	Bematech	Bal. Pós	13-ago	Brasil Brokers	Bal.	14-ago	Saraiva	Bal. Pós
5-ago	CVC Brasil	Bal.	13-ago	Brasil Insurance	Bal.	14-ago	Ser Educacional	Bal.
5-ago	Itaú Unibanco	Bal.	13-ago	Brasil Pharma	Bal.	14-ago	Sofisa	Bal.
5-ago	Porto Seguro	Bal.	13-ago	Cosan	Bal.	14-ago	Suzano	Bal. Pós
5-ago	Tecnisa	Bal.	13-ago	CPFL	Bal.	14-ago	Taesa	Bal. Pré
6-ago	AES Tietê	Bal. Pós	13-ago	Cyrela	Bal. Pós	14-ago	Tarpon	Bal.
6-ago	Eletropaulo	Bal.	13-ago	Gol	Bal.	14-ago	Tereos	Bal.

Administração

Diretor Sandro Kohler Marcondes	Gerente-Executivo Eduardo César do Nascimento
---	---

Equipe de Pesquisa

Head of Research - Nataniel Cezimbra	nataniel.cezimbra@bb.com.br
---	-----------------------------

Renda Variável

Demanda

Bancos e Serviços Financeiros

Carlos Daltozo
daltozo@bb.com.br
Mário Bernardes Junior
mariobj@bb.com.br

Consumo

Maria Paula Cantusio
paulacantusio@bb.com.br

Imobiliário

Wesley Bernabé
wesley.bernabe@bb.com.br

Indústrias e Transportes

Mário Bernardes Junior
mariobj@bb.com.br

Small Caps

Gabriela Cortez
gabrielaecortez@bb.com.br

Renda Fixa e Estratégia de Mercado

Renda Fixa, Moedas e Commodities

Renato Odo
renato.odo@bb.com.br
Fabio Cardoso
fcardoso@bb.com.br

Estratégia de Mercado

Hamilton Moreira Alves
hmoreira@bb.com.br

Este relatório foi produzido pelo BB-Banco de Investimento S.A. As informações e opiniões aqui contidas foram consolidadas ou elaboradas com base em informações obtidas de fontes, em princípio, fidedignas e de boa-fé. Entretanto, o BB-BI não declara nem garante, expressa ou tacitamente, que essas informações sejam imparciais, precisas, completas ou corretas. Todas as recomendações e estimativas apresentadas derivam do julgamento de nossos analistas e podem ser alteradas a qualquer momento sem aviso prévio, em função de mudanças que possam afetar as projeções da empresa. Este material tem por finalidade apenas informar e servir com instrumento que auxilie a tomada de decisão de investimento. Não é, e não deve ser interpretado como uma oferta ou solicitação de oferta para comprar ou vender quaisquer títulos e valores mobiliários ou outros instrumentos financeiros. É vedada a reprodução, distribuição ou publicação deste material, integral ou parcialmente, para qualquer finalidade. Nos termos do art. 18 da ICVM 483, o BB - Banco de Investimento S.A declara que:

1 - A instituição pode ser remunerada por serviços prestados ou possuir relações comerciais com a(s) empresa(s) analisada(s) neste relatório ou com pessoa natural ou jurídica, fundo ou universalidade de direitos, que atue representando o mesmo interesse dessa(s) empresa(s); o Conglomerado Banco do Brasil S.A pode ser remunerado por serviços prestados ou possuir relações comerciais com a(s) empresa(s) analisada(s) neste relatório, ou com pessoa natural ou jurídica, fundo ou universalidade de direitos, que atue representando o mesmo interesse dessa(s) empresa(s)

2 - A instituição pode possuir participação acionária direta ou indireta, igual ou superior a 1% do capital social da(s) empresa(s) analisada(s), mas poderá adquirir, alienar ou intermediar valores mobiliários da empresa(s) no mercado; o Conglomerado Banco do Brasil S.A pode possuir participação acionária direta ou indireta, igual ou superior a 1% do capital social da(s) empresa(s) analisada(s), e poderá adquirir, alienar e intermediar valores mobiliários da(s) empresa(s) no mercado.

Equipe de Vendas

Atacado: bb.distribuicao@bb.com.br

Varejo: acoes@bb.com.br

Gerente – Antonio Emilio Ruiz

Antonio Lima
Bruno Finotello
João Carlos Floriano
Marcela Andressa Pereira
Paulo Arruda
Thiago Cogo Pires
Viviane Ferro Candelária

Gerente - Marconi Maciel

Ana Lucia Caruso da Silva
Henrique Reis
Márcio Carvalho José

BB Securities

4th Floor, Pinners Hall – 105-108 Old Broad St.
London EC2N 1ER - UK
+44 207 7960836 (facsimile)

Managing Director

Vinicius Balbino Bouhid +44 (207) 3675801

Deputy Managing Director

Selma da Silva +44 (207) 3675802

Director of Sales Trading

Boris Skulczuk +44 (207) 3675831

Head of Sales

Nick Demopoulos +44 (207) 3675832

Institutional Sales

Annabela Garcia +44 (207) 3675853

Melton Plumber +44 (207) 3675843

Renata Kreuzig +44 (207) 3675833

Trading

Bruno Fantasia +44 (207) 3675852

Gianpaolo Rivas +44 (207) 3675842

Head of Research

Paul Hollingworth +44 (207) 3675851

Structured Products

Hernan Lobert +44 (207) 3675807

Banco do Brasil Securities LLC

535 Madison Avenue 34th Floor
New York City, NY 10022 - USA
(Member: FINRA/SIPC/NFA)

Managing Director

Daniel Alves Maria +1 (646) 845-3710

Institutional Sales - Equity

Charles Langalis +1 (646) 845-3714

Institutional Sales - Fixed Income

Cassandra Voss +1 (646) 845-3713

DCM

Richard Dubbs +1 (646) 845-3719

Syndicate

Kristen Tredwell +1 (646) 845-3717

Sales

Michelle Malvezzi +1 (646) 845-3715

Myung Jin Baldini +1 (646) 845-3718

BB Securities Asia Pte Ltd

6 Battery Road #11-02
Singapore, 049909

Managing Director

Rodrigo Afonso +65 6420-6577

Director, Head of Sales

José Carlos Reis +65 6420-6570

Institutional Sales

Paco Zayco +65 6420-6571

Amelia Khoo +65 6420-6582

BB-Banco de Investimento S.A. • BB-BI

Rua Senador Dantas, 105 - 36º andar
Rio de Janeiro RJ - Brasil
Tel. (21) 38083625 Fax (21) 38083355