

Fabio Cardoso, CNPI
fcardoso@bb.com.br

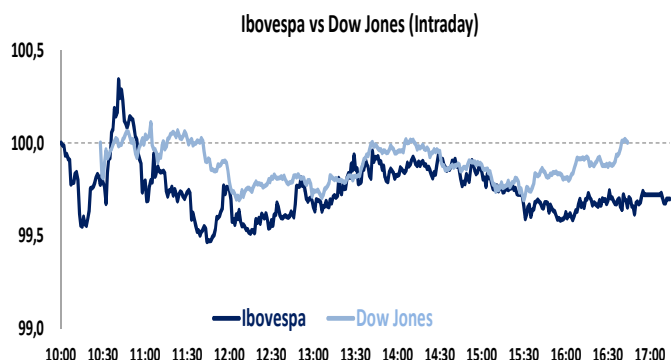
O **Ibovespa** fechou em queda, em dia de poucos indicadores, de baixo volume, e com volatilidade extra trazida pelo vencimento de futuros do índice amanhã e também acompanhando as bolsas da Europa e dos Estados Unidos. Estas repercutiram a divulgação dos indicadores de confiança dos investidores (ZEW) - considerados fracos - e também o desenrolar do conflito na Ucrânia.

As maiores contribuições foram: (PETROBRAS PN, -2,33%), (PETROBRAS ON, -1,65%), ITAUUNIBANCO PN, -0,28%), (SID NACIONAL ON, -3,35%) e (BMFBOVESPA ON, -0,82%).

O índice doméstico terminou em 56.442 pts, em queda de 0,30%, passando a acumular 1,10% no mês, +9,58% no ano e +12,21% em 12 meses. O giro do Ibovespa foi de R\$ 3,63 bilhões.

O **dólar** comercial (interbancário) fechou estável, cotado a R\$ 2,2740 (queda de 0,07% em relação ao fechamento de ontem). O Banco Central colocou os 4.000 contratos de swap cambial da oferta diária e também todos os 10.000 para rolagem de setembro. Os **juros futuros (DI)** também mantiveram-se praticamente inalterados.

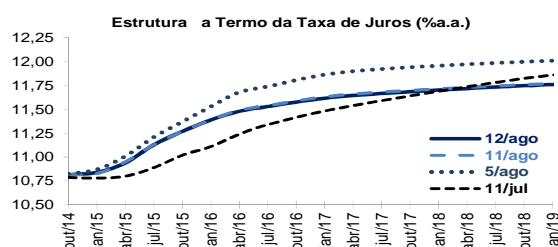
Indicadores. No **Brasil**, o índice de preços ao consumidor na cidade de São Paulo (IPC-Fipe) da semana terminada em 07 de agosto mostrou inflação de 0,21%, abaixo de consenso de 0,24% para o período. Nos **Estados Unidos**, o orçamento mensal de julho trouxe déficit de US\$ 64,6 bilhões, ante consenso de US\$ 96 bilhões. Na **Alemanha**, o índice de expectativas dos investidores (ZEW Centre) caiu para 8,6 em agosto, abaixo das estimativas de 17, o menor nível desde 2012, refletindo as preocupações que pairam sobre o crescimento da maior economia da zona do euro.



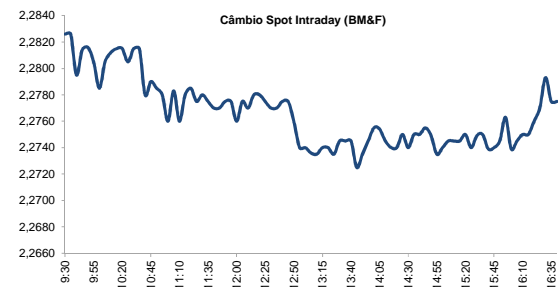
Indicadores	Último Preço	%Dia	Máx.	Mín.	Aber.	Fech. Ant.	%Sem.	%Mês	%Ano	%12M
IBOVESPA (pts)	56.442	-0,30	56.811	56.312	56.613	56.613	1,56	1,10	9,58	12,21
IBOVESPA Futuro - Ago/14 (pts)	56.520	-0,25	56.865	56.310	56.740	56.659	1,98	1,02	-	-
Dow Jones Index (pts)	16.561	-0,06	16.589	16.518	16.566	16.570	0,04	-0,02	-0,10	7,40
Nasdaq (pts)	4.389	-0,27	4.407	4.372	4.395	4.401	0,42	0,45	5,09	19,60
S&P 500 (pts)	1.934	-0,16	1.940	1.928	1.936	1.937	0,11	0,16	4,62	14,46
DAX (Alemanha) (pts)	9.069	-1,21	9.172	9.050	9.167	9.181	0,67	-3,59	-5,05	8,50
CAC (França) (pts)	4.162	-0,85	4.193	4.151	4.188	4.198	0,35	-1,98	-3,11	2,22
FTSE (Reino Unido) (pts)	6.632	-0,01	6.644	6.613	6.633	6.633	0,99	-1,45	-1,73	0,88
Shanghai (China) (pts)	2.222	-0,14	2.223	2.210	2.223	2.225	1,24	0,91	4,99	5,48
Nikkei (Japao) (pts)	15.161	0,20	15.236	15.126	15.165	15.131	2,59	-2,94	-6,94	9,33

Giro da Bolsa		12-ago	5 Mais	%Dia	Preço	Vol. (R\$ MM)
Volume do Ibovespa (R\$)	3.663,30	Bi	CCRO3	3,30	18,14	114.550
Número de negócios	504	mil	CRUZ3	20,14	20,64	19.465
			NATU3	11,36	37,77	37.968
			UGPA3	36,21	54,96	89.912
			BBSE3	18,77	33,50	158.063
Movimento diário		12-ago	5 Menos	%Dia	Preço	Vol. (R\$ MM)
Ações em alta	57		MMXM3	-5,04	1,32	2.563
Ações em baixa	11		ENBR3	-3,96	10,91	12.737
Ações sem variações	2		MRVE3	-3,40	7,38	11.850
Ações acima do IBOV	23		CSNA3	-3,35	10,95	50.726
Ações abaixo do IBOV	47		MRFG3	-2,62	6,70	16.306

Juros Futuros	Último Preço	%Dia	Máx.	Mín.	Aber.	sch. Ant.	%Sem.	%Mês	%Ano	%12M
DI Futuro Out/2014 (%aa)	10,82	0,00	10,82	10,81	10,82	10,81	0,05	0,23		
DI Futuro Jan/2015 (%aa)	10,84	0,09	10,85	10,83	10,83	10,83	-0,09	0,56		
DI Futuro Jan/2016 (%aa)	11,39	-0,00	11,42	11,35	11,40	11,39	-0,18	2,15		
DI Futuro Jan/2017 (%aa)	11,60	0,09	11,65	11,54	11,62	11,59	-0,51	1,13		
DI Futuro Jan/2018 (%aa)	11,73	-0,09	11,80	11,68	11,76	11,74	-0,59	0,51		
DI Futuro Out/2018 (%aa)	11,74	0,00	11,80	11,68	11,76	11,74	-0,59	0,51		
Global 40 (face value)	110,53	0,20	110,95	110,30	110,30	#####	-0,07	-0,07		



Câmbio	Último Preço	%Dia	Máx.	Mín.	Aber.	Fech. Ant.	%Sem.	%Mês	%Ano	%12M
Dolar Comercial (BRL/USD) (CI)	2,2740	-0,07	2,2850	2,2717	2,2752	2,2755	-0,42	0,31	-3,73	-0,39
Dolar Futuro Jul/13 (BRL/USD)	2,2915	0,03	2,2975	2,2845	2,2940	2,2909	-0,26	1,06	-	-
USD/Yen	102,23	0,04	102,36	102,09	102,19	102,19	0,19	-0,55	-2,92	5,50
USD/Franco Suíço	0,9077	0,12	0,9104	0,9065	0,9066	0,9066	0,25	-0,12	1,66	-1,96
Euro/Real	3,0462	0,02	3,0462	3,0462	3,0462	3,0455	-0,56	0,49	-6,14	0,11
Euro/USD	1,3367	-0,13	1,34	1,33	1,34	1,34	-0,32	-0,17	-2,74	0,50
Brasil CDS 5 Anos (bps) (D-1)	160,667	-3,79	-	-	-	167,00	-3,79	2,57	-17,08	-11,23



	12/ago/2014	Código	Último Preço	%	Anterior	Max	Min	Neg.	Vol. R\$ MM	Part. Ibov. %	% S	% M	% Ano	% 12 M	% 2013
1	CCR SA ON NM	CCRO3	18,14	3,30	17,56	18,14	17,51	12.413	114.648	1,6950	2,08	1,68	2,1	4,9	-4,8
2	SOUZA CRUZ ON	CRUZ3	20,64	3,20	20,00	20,85	19,97	4.411	19.570	0,8630	3,88	-1,99	-14,4	-21,4	-18,7
3	NATURA ON NM	NATU3	37,77	2,22	36,95	37,97	36,74	5.523	37.979	0,7240	4,63	6,91	-8,7	-13,2	-26,6
4	ULTRAPAR ON NM	UGPA3	54,96	1,78	54,00	55,28	53,65	7.110	89.934	2,0280	3,99	5,19	-1,8	1,3	23,9
5	BBSEGURIDADE ON NM	BBSE3	33,50	1,70	32,94	33,56	33,22	11.363	158.187	1,9740	4,33	1,21	36,7	NA	NA
6	ROSSI RESID ON NM	RSID3	1,33	1,53	1,31	1,33	1,29	6.881	3.899	0,0690	0,00	-6,34	-34,8	-54,6	-55,2
7	HYPERMARCAS ON NM	HYPE3	18,45	1,37	18,20	18,64	18,23	6.546	64.994	0,6300	0,82	1,99	4,5	6,3	7,3
8	BRASKEM PNA N1	BRKM5	14,44	0,98	14,30	14,51	14,13	3.976	13.941	0,4500	1,98	2,92	-31,2	-19,1	64,1
9	LOCALIZA ON NM	LRNT3	37,05	0,68	36,80	37,48	36,54	3.136	31.574	0,5490	1,04	2,57	11,3	15,4	-2,7
10	VALE ON N1	VALE3	32,01	0,53	31,84	32,05	31,72	12.644	115.583	4,1860	1,27	-1,66	-10,4	-9,8	-10,9
11	CETIP ON NM	CTIP3	31,15	0,48	31,00	31,28	30,74	6.153	50.455	0,7770	1,90	-1,86	28,7	32,1	-2,4
12	SUZANO ON N1	SUZB5	9,07	0,44	9,03	9,07	8,90	6.167	21.759	0,3780	1,34	3,07	-1,8	14,8	33,4
13	ECORODOVIAS ON NM	ECOR3	13,83	0,44	13,77	13,91	13,71	3.591	13.547	0,2990	1,17	0,95	-6,6	-11,7	-10,1
14	FIBRIA ON NM	FIBR3	23,20	0,43	23,10	23,27	22,92	3.082	16.994	0,5530	1,62	4,18	-16,1	-4,2	22,5
15	LIGHT S/A ON NM	LIGT3	21,80	0,41	21,71	21,97	21,50	3.364	11.969	0,2000	0,60	2,35	-1,4	23,4	4,0
16	CIELO ON NM	CIEL3	42,75	0,38	42,59	42,90	42,08	12.575	140.748	2,8510	3,54	3,01	30,2	52,7	44,1
17	EMBRAER ON NM	EMBR3	22,08	0,36	22,00	22,22	21,73	3.999	41.253	1,5390	1,15	2,46	16,9	15,0	32,5
18	DURATEX ON NM	DTEX3	8,64	0,35	8,61	8,66	8,51	2.535	7.497	0,2700	3,47	3,23	-27,7	-26,6	-0,4
19	GAFISA ON NM	GFSA3	3,18	0,32	3,17	3,23	3,16	3.634	11.375	0,1300	4,95	-3,64	-9,9	5,3	-18,3
20	KROTON ON NM	KROT3	61,08	0,31	60,89	61,13	60,19	5.219	83.781	1,1280	2,43	1,09	55,6	87,6	73,2
21	VALE PNA N1	VALE5	28,54	0,28	28,46	28,60	28,38	15.438	204.740	5,6400	1,35	-2,03	-12,8	-8,7	-15,2
22	QUALICORP ON NM	QUAL3	26,79	0,26	26,72	26,87	26,46	4.833	26.337	0,4720	1,29	2,06	19,1	64,9	6,1
23	TELEFONICA BRASIL PN	VIVT4	43,10	0,16	43,03	43,43	42,66	2.198	19.081	1,3510	2,62	-5,48	-3,9	-12,8	-0,1
24	COSAN ON NM	CSAN3	37,07	0,16	37,01	37,55	36,80	4.927	31.807	0,4470	1,01	-0,27	-6,3	-10,5	-3,5
25	KLABIN UNIT	KLBN11	2,190	0,15	2,22	2,20	2,18	661,00	525	0,595	0,0000	-2,67	-10,26	8,0	3,9
26	BRADESCO PN N1	BBDC4	34,95	0,00	34,95	35,12	34,56	10.733	143.963	7,4810	2,79	0,98	20,1	21,5	-6,3
27	BROOKFIELD ON NM	BISA4	1,53	0,00	1,53	1,53	1,51	855	3.463	0,0440	0,00	0,66	33,0	-17,7	-66,4
28	ITAUSA PN N1	ITSA4	9,62	0,00	9,62	9,70	9,53	18.817	99.062	3,080	1,91	1,37	19,3	22,8	5,6
29	PDG REALT ON NM	PDGR3	1,43	0,00	1,43	1,44	1,41	10.844	6.979	0,2080	-2,05	-1,38	-21,0	-27,0	-45,3
30	SANTANDER BR UNT N2	SANB11	15,08	0,00	15,08	15,16	14,88	5.080	16.578	1,5010	-0,66	-1,05	21,4	19,8	-4,1
31	TIM PART S/A ON NM	TIMP3	11,19	0,00	11,19	11,22	11,04	4.187	15.080	1,0930	0,90	-6,91	-9,2	21,8	56,1
32	BRADESCO ON N1	BBDC3	36,20	-0,03	36,21	36,30	35,58	3.446	21.078	1,7560	3,49	2,32	13,3	15,4	6,2
33	P.ACUCAR-CBD PN N1	PCAR4	109,60	-0,05	109,65	110,07	108,80	2.679	41.692	1,8560	0,27	0,09	4,5	10,3	17,1
34	CYRELA REALT ON NM	CYRE3	12,59	-0,08	12,60	12,77	12,56	4.683	17.944	0,2730	-0,08	0,16	-12,6	-25,9	-17,2
35	BRF FOODS ON NM	BRFS3	58,30	-0,17	58,40	58,79	58,05	6.273	75.176	3,4650	2,28	5,05	18,4	14,0	18,4
36	BR PROPERT ON NM	BRPR3	14,00	-0,21	14,03	14,14	13,86	3.082	8.138	0,6060	0,72	-0,21	6,3	4,0	-25,3
37	AMBEV ON	ABEV3	15,83	-0,25	15,87	15,94	15,70	17.552	97.269	5,8000	0,83	1,02	-8,6	-6,7	2,8
38	ITAUUNIBANCO PN N1	ITUB4	35,54	-0,28	35,64	35,92	35,24	15.911	207.582	9,9730	1,54	1,25	24,7	29,6	6,7
39	BRADSPAR PN N1	BRAP4	22,330	-0,31	22,40	22,50	22,20	2601,00	10.980	0,488	0,6309	-2,91	-10,96	-12,2	-19,5
40	LOJAS AMERIC PN INT	LAME4	14,65	-0,34	14,70	14,75	14,55	4.459	15.851	0,6430	0,34	1,38	16,4	15,5	-13,7
41	USIMINAS PNA N1	USIM5	8,41	-0,36	8,44	8,54	8,35	13.584	47.142	0,4750	2,69	4,47	-40,8	-12,4	11,0
42	BRASIL ON NM	BBAS3	27,58	-0,51	27,72	28,06	27,38	12.148	119.328	2,2770	1,58	-0,51	13,0	20,2	5,2
43	GERDAU MET PN N1	GOAU4	15,80	-0,63	15,97	15,90	15,68	3.701	13.583	0,4980	-1,92	-2,11	-32,5	-19,3	3,7
44	BR MALLS PAR ON NM	BRML3	20,20	-0,74	20,35	20,40	20,12	5.667	26.919	0,9280	-0,20	3,06	18,5	3,6	-35,6
45	TRACTEBEL ON NM	TBLE3	34,83	-0,74	35,09	35,20	34,74	3.019	16.885	0,75	2,44	2,47	-3,1	-3,5	15,5
46	BMFBOVESPA ON NM	BVMF3	12,23	-0,82	12,44	12,45	12,23	21.194	70.721	2,4110	1,49	0,99	10,6	3,2	-17,3
47	ESTACIO PART ON NM	ESTC3	27,22	-0,84	27,45	27,60	27,09	9.983	71.635	0,7730	-1,05	-3,30	33,4	53,7	47,6
48	CPFL ENERGIA ON NM	CPFE3	20,13	-0,89	20,31	20,41	20,13	2.471	9.332	0,6120	0,30	1,67	5,4	-6,4	-7,0
49	SABESP ON NM	SBSP3	19,81	-0,95	20,00	20,19	19,66	5.341	20.825	0,8150	1,33	-1,39	-25,1	-7,9	-6,3
50	ELETROBRAS ON N1	ELET3	6,64	-1,04	6,71	6,78	6,56	3.633	7.907	0,1840	0,30	6,24	13,1	34,4	0,5
51	LOJAS RENNEN ON NM	LREN3	70,14	-1,06	70,89	70,91	69,75	1.363	14.874	0,9190	0,56	2,39	15,0	10,6	-21,3
52	JBS ON NM	JBSS3	8,83	-1,12	8,93	8,93	8,76	12.339	42.709	1,3720	1,49	5,75	0,7	20,3	47,6
53	EVEN ON NM	EVEN3	6,00	-1,15	6,07	6,09	5,97	3.027	6.787	0,1750	-1,96	-3,85	-26,4	-29,7	-10,8
54	CEMIG PN N1	CMIG4	19,21	-1,18	19,44	19,58	19,21	6.858	44.123	1,3400	-0,72	4,01	48,3	31,9	-0,3
55	GERDAU PN N1	GGBR4	13,00	-1,22	13,22	13,18	12,98	13.391	61.706	1,3350	-2,62	-2,62	-29,1	-16,3	3,7
56	ELETROBRAS PNB N1	ELET6	10,92	-1,27	11,06	11,15	10,90	4.698	10.068	0,2620	-0,27	0,28	10,0	21,2	13,5
57	CIA HERING ON NM	HGTX3	23,33	-1,27	23,63	23,92	23,33	3.154	16.227	0,3370	-0,34	10,46	-22,0	-29,1	-26,3
58	COPEL PNB N1	CPLE6	36,89	-1,36	37,40	37,39	36,79	1.757	12.891	0,3730	-1,28	4,80	20,8	19,8	3,2
59	ELETROPAULO PN N2	ELPL4	10,29	-1,53	10,45	10,45	10,17	3.509	9.793	0,0980	-0,87	-1,34	9,9	51,3	-44,3
60	ALL AMER LAT ON NM	ALLL3	8,51	-1,62	8,65	8,68	8,50	5.253	14.248	0,4290	-1,28	-2,18	29,7	-3,2	-20,4
61	GOL PN N2	GOLL4	13,15	-1,65	13,37	13,36	12,87	3.379	14.265	0,1670	-2,23	-4,22	25,5	73,7	-18,8
62	PETROBRAS ON	PETR3	18,46	-1,65	18,77	18,93	18,36	16.241	159.820	4,8220	1,76	2,61	15,4	16,5	-17,0
63	CESP PNB N1	CESP6	28,93	-1,97	29,51	29,67	28,93	2.343	12.667	0,5370	-1,36	0,00	35,5	41,6	23,6
64	OI PN	OIBR4	1,29	-2,27	1,32	1,32	1,28	12.294	31.958	0,1790	-4,44	-12,24	-64,1	-71,0	-49,4
65	PETROBRAS PN	PETR4	19,67	-2,33	20,14	20,29	19,57	41.537	603.077	7,7950	1,86	2,98	15,2	19,0	-9,0
66	MARFRIG ON NM	MRFG3	6,70	-2,62	6,88	6,97	6,54	9.331	16.307	0,1730	0,00	1,21	67,5	6,0	-52,8
67	SID NACIONAL ON	CSNA3	10,95	-3,35	11,33	11,44	10,95	9.189	51.307	0,6900	-2,93	-4,37	-23,9	51,0	33,9
68	MRV ON NM	MRVE3	7,38	-3,40	7,64	7,67	7,38	5.746	11.851	0,2360	-0,40	1,37	-12,5	-0,9	-26,9
69	ENBR ON NM	ENBR3	10,91	-3,96	11,36	11,33	10,84	4.317	12.742	0,2530	0,00	2,92	-3,3	-5,3	-4,9
70	MMX MINER. ON NM	MMXM3	1,32	-5,04	1,39	1,39	1,32	663	2.662	0,0200	-6,38	-8,97	-68,6	-88,8	-46,4

AGENDA DE EVENTOS (08 de agosto a 15 de agosto de 2014)

Data	Horário (prev.)	País	Indicador	Referência	Consenso Mercado	Indicador anterior	Realizado
8-ago	Sábado	CHI	IPC A/A	Jul	2,3%	2,3%	2,3%
		CHI	IPP A/A	Jul	-0,9%	-1,1%	-0,9%
11-ago	2ª feira	BRA	IGP-M Inflação ao atacado 1ª prévia	Aug	-0,29%	-0,50%	-0,31%
		BRA	Balança comercial semanal (US\$)	10/ago	--	-\$366M	-\$84M
		JAP	Índice de confiança do consumidor	Jul	42,0	41,1	41,5
12-ago	3ª feira	BRA	IPC FIPE- Semanal	7/ago	0,24%	0,11%	0,21%
		EUA	Orçamento mensal	Jul	-\$96,0B	--	-\$64,6B
		ALE	Pesquisa ZEW Situação atual	Aug	54,0	61,8	44,3
		ALE	Pesquisa ZEW (Expectativas)	Aug	17,0	27,1	8,6
		EUR	Pesquisa ZEW (Expectativas)	Aug	--	48,1	23,7
		JAP	Produção industrial M/M	Jun F	--	-3,3%	-3,4%
		JAP	Produção industrial A/A	Jun F	--	3,2%	3,1%
		JAP	Utilização da capacidade M/M	Jun	--	-0,7%	-3,3%
		JAP	PIB SAZ T/T	2T P	-1,8%	1,6%	
		JAP	PIB anualizado SAZ T/T	2T P	-7,0%	6,7%	
		JAP	PIB nominal SAZ T/T	2T P	0,0%	1,4%	
13-ago	4ª feira	EUA	MBA-Solicit. empréstimos hipotecários	8/ago	--	1,6%	
		EUA	Adiantamento de vendas no varejo M/M	Jul	0,2%	0,2%	
		EUA	Vendas no varejo exc auto M/M	Jul	0,4%	0,4%	
		EUA	Vendas no varejo exc auto e gás	Jul	0,4%	0,4%	
		EUA	Vendas no varejo Grupo de controle	Jul	0,4%	0,6%	
		EUA	Estoques de empresas	Jun	0,4%	0,5%	
		ALE	IPC M/M	Jul F	0,3%	0,3%	
		ALE	IPC A/A	Jul F	0,8%	0,8%	
		ALE	IPC EU harmonizado M/M	Jul F	0,3%	0,3%	
		ALE	IPC EU harmonizado A/A	Jul F	0,8%	0,8%	
		FRA	IPC EU harmonizado M/M	Jul	-0,3%	0,0%	
		FRA	IPC EU harmonizado A/A	Jul	0,6%	0,6%	
		FRA	IPC M/M	Jul	-0,3%	0,0%	
		FRA	IPC A/A	Jul	0,5%	0,5%	
		GBR	Taxa de desemprego ILO 3M	Jun	6,4%	6,5%	
		GBR	Mudanças em empregos 3M/3M	Jun	270K	254K	
		EUR	Produção industrial SAZ M/M	Jun	0,4%	-1,1%	
		EUR	Produção industrial WDA A/A	Jun	0,2%	0,5%	
		CHI	Vendas varejo acum/ano A/A	Jul	12,2%	12,1%	
		CHI	Vendas no varejo A/A	Jul	12,5%	12,4%	
		CHI	Produção industrial acum no ano A/A	Jul	8,8%	8,8%	
CHI	Produção industrial A/A	Jul	9,2%	9,2%			
14-ago	5ª feira	BRA	Vendas a varejo M/M	Jun	0,4%	0,5%	
		BRA	Vendas no varejo A/A	Jun	3,5%	4,8%	
		BRA	Vendas no varejo A/A	Jun	-1,8%	0,9%	
		EUA	Novos pedidos seguro-desemprego	9/ago	295K	289K	
		EUA	Índice de preços de importação M/M	Jul	-0,4%	0,1%	
		EUA	Seguro-desemprego	2/ago	2504K	2518K	
		ALE	PIB SAZ T/T	2T P	-0,1%	0,8%	
		ALE	PIB WDA A/A	2T P	1,4%	2,3%	
		ALE	PIB NSAZ A/A	2T P	1,3%	2,5%	
		FRA	PIB T/T	2T P	0,1%	0,0%	
		FRA	PIB A/A	2T P	0,3%	0,7%	
		EUR	IPC M/M	Jul	-0,6%	0,1%	
		EUR	IPC A/A	Jul F	0,4%	0,4%	
		EUR	IPC principal A/A	Jul F	0,8%	0,8%	
		EUR	PIB SAZ T/T	2T A	0,1%	0,2%	
		EUR	PIB SAZ A/A	2T A	0,7%	0,9%	
		15-ago	6ª feira	BRA	IGP-10 Inflação FGV M/A	Aug	-0,42%
BRA	Atividade econômica M/M			Jun	-1,27%	-0,18%	
BRA	Atividade econômica A/A			Jun	-1,85%	-0,17%	
EUA	Índice Empire State, manufatura Nova York			Aug	20,0	25,6	
EUA	Demanda final IPP M/M			Jul	0,1%	0,4%	
EUA	IPP exceto alimentos e energia M/M			Jul	0,2%	0,2%	
EUA	Demanda final IPP A/A			Jul	1,7%	1,9%	
EUA	IPP exceto alimentos e energia A/A			Jul	1,6%	1,8%	
EUA	Produção industrial M/M			Jul	0,3%	0,2%	
EUA	Utilização da capacidade instalada			Jul	79,2%	79,1%	
EUA	Produção manufatureira (SIC)			Jul	0,4%	0,1%	
EUA	Confiança da Univ de Michigan			Aug P	82,5	81,8	
GBR	PIB T/T			2T P	0,8%	0,8%	
GBR	PIB A/A			2T P	3,1%	3,1%	

Calendário de Balanços do 2º trimestre de 2014 (previsão preliminar das companhias)

Data	Empresa	Evento	Data	Empresa	Evento	Data	Empresa	Evento
21-jul	Localiza	Bal. Pré	6-ago	Minerva	Bal.	13-ago	HRT	Bal.
22-jul	Lojas Renner	Bal. Pós	6-ago	Providência	Bal.	13-ago	JBS	Bal.
22-jul	Via Varejo	Bal. Pós	6-ago	Ultrapar	Bal.	13-ago	JHSF	Bal.
23-jul	Fibria	Bal. Pré	7-ago	Arteris	Bal.	13-ago	JSL	Bal.
23-jul	Natura	Bal. Pós	7-ago	BM&FBovespa	Bal. Pós	13-ago	Log-In	Bal.
23-jul	Pão de Açúcar-GPA	Bal. Pós	7-ago	Braskem	Bal.	13-ago	Magnesita	Bal.
23-jul	WEG	Bal. Pré	7-ago	Cetip	Bal.	13-ago	Marfrig	Bal.
24-jul	Cia. Hering	Bal. Pós	7-ago	CSUCardSystem	Bal.	13-ago	MMX	Bal.
24-jul	Grendene	Bal. Pós	7-ago	CCP	Bal.	13-ago	Paraná Banco	Bal.
24-jul	Usiminas	Bal. Pré	7-ago	Daycoval	Bal. Pré	13-ago	Prumo	Bal.
25-jul	Hypermarcas	Bal. Pós	7-ago	EcoRodovias	Bal.	13-ago	QGEP	Bal.
25-jul	Tractebel	Bal. Pós	7-ago	Estácio	Bal. Pós	13-ago	SLC Agrícola	Bal.
28-jul	Multiplan	Bal. Pós	7-ago	Fertilizantes Heringer	Bal.	13-ago	Sonae Sierra	Bal.
28-jul	M. Dias Branco	Bal. Pós	7-ago	Guararapes	Bal. Pós	13-ago	Tegma	Bal.
29-jul	Cielo	Bal. Pós	7-ago	lochpe-Maxio	Bal.	13-ago	Biosev	Bal.
29-jul	Indústrias Romi	Bal. Pós	7-ago	Marisa Lojas	Bal.	14-ago	Anhanguera	Bal.
29-jul	Odontoprev	Bal.	7-ago	Positivo	Bal.	14-ago	Banrisul	Bal.
30-jul	Arezzo	Bal. Pré	7-ago	Raia Drogasil	Bal.	14-ago	Banco do Brasil	Bal.
30-jul	Cteep	Bal.	7-ago	Randon	Bal. Pós	14-ago	Bradespar	Bal.
30-jul	Duratex	Bal. Pré	7-ago	Triunfo	Bal.	14-ago	Brookfield	Bal.
30-jul	EDP - Energ. Brasil	Bal.	8-ago	Alpargatas	Bal.	14-ago	CCR	Bal.
30-jul	Gerdau	Bal. Pré	8-ago	Copel	Bal.	14-ago	CCX	Bal.
30-jul	Klabin	Bal. Pré	8-ago	Gafisa	Bal.	14-ago	Celesc	Bal.
30-jul	Santos Brasil	Bal. Pós	8-ago	Light	Bal.	14-ago	Cemig	Bal.
30-jul	Totvs	Bal. Pós	8-ago	Petrobras	Bal. Pós	14-ago	Cesp	Bal.
31-jul	Ambev	Bal. Pré	11-ago	Abril Educação	Bal.	14-ago	Desenvix	Bal.
31-jul	Bradesco	Bal. Pré	11-ago	Banco Pine	Bal.	14-ago	Eletrobras	Bal.
31-jul	BRF	Bal.	11-ago	BB Seguridade	Bal.	14-ago	Eneva	Bal.
31-jul	Embraer	Bal. Pré	11-ago	Dasa	Bal.	14-ago	Equatorial	Bal.
31-jul	Fleury	Bal. Pós	11-ago	Direcional	Bal.	14-ago	Eztec	Bal.
31-jul	Magazine Luiza	Bal. Pós	11-ago	Even	Bal.	14-ago	Forjas Taurus	Bal.
31-jul	PDG Realty	Bal. Pós	11-ago	Iguatemi	Bal. Pós	14-ago	General Shopping	Bal.
31-jul	Santander Brasil	Bal. Pré	11-ago	Locamerica	Bal.	14-ago	Kroton	Bal.
31-jul	Smiles	Bal.	11-ago	Marcopolo	Bal.	14-ago	LPS	Bal.
31-jul	SulAmérica	Bal. Pós	11-ago	Unicasa	Bal.	14-ago	Lupatech	Bal.
31-jul	TIM	Bal. Pós	11-ago	São Martinho	Bal.	14-ago	MRV	Bal.
31-jul	Vale	Bal. Pré	12-ago	BR Malls	Bal.	14-ago	OGPar (ex-OGX)	Bal.
1-ago	ABC Brasil	Bal. Pré	12-ago	Comgás	Bal. Pós	14-ago	Oi	Bal.
1-ago	Copasa	Bal. Pós	12-ago	CPFL Renováveis	Bal.	14-ago	OSX Brasil	Bal.
1-ago	Vanguarda Agro	Bal.	12-ago	Helbor	Bal.	14-ago	Profarma	Bal.
4-ago	Banco Pan	Bal.	12-ago	Indusval	Bal.	14-ago	Qualicorp	Bal.
4-ago	BR Properties	Bal. Pós	12-ago	Itaúsa	Bal.	14-ago	Renova	Bal.
4-ago	Multiplus	Bal. Pós	13-ago	Aliansce	Bal.	14-ago	Restoque	Bal.
4-ago	Rodobens	Bal.	13-ago	Anima	Bal.	14-ago	Rossi	Bal.
4-ago	Valid	Bal.	13-ago	B2W	Bal.	14-ago	Sabesp	Bal.
5-ago	ALL	Bal.	13-ago	BicBanco	Bal.	14-ago	São Carlos	Bal.
5-ago	Bematech	Bal. Pós	13-ago	Brasil Brokers	Bal.	14-ago	Saraiva	Bal. Pós
5-ago	CVC Brasil	Bal.	13-ago	Brasil Insurance	Bal.	14-ago	Ser Educacional	Bal.
5-ago	Itaú Unibanco	Bal.	13-ago	Brasil Pharma	Bal.	14-ago	Sofisa	Bal.
5-ago	Porto Seguro	Bal.	13-ago	Cosan	Bal.	14-ago	Suzano	Bal. Pós
5-ago	Tecnisa	Bal.	13-ago	CPFL	Bal.	14-ago	Taesa	Bal. Pré
6-ago	AES Tietê	Bal. Pós	13-ago	Cyrela	Bal. Pós	14-ago	Tarpon	Bal.
6-ago	Eletropaulo	Bal.	13-ago	Gol	Bal.	14-ago	Tereos	Bal.

Administração

Diretor Sandro Kohler Marcondes	Gerente-Executivo Eduardo César do Nascimento
---	---

Equipe de Pesquisa

Head of Research - Nataniel Cezimbra	nataniel.cezimbra@bb.com.br
---	-----------------------------

Renda Variável

Demanda

Bancos e Serviços Financeiros

Carlos Daltozo
daltozo@bb.com.br
Mário Bernardes Junior
mariobj@bb.com.br

Consumo

Maria Paula Cantusio
paulacantusio@bb.com.br

Imobiliário

Wesley Bernabé
wesley.bernabe@bb.com.br

Indústrias e Transportes

Mário Bernardes Junior
mariobj@bb.com.br

Small Caps

Gabriela Cortez
gabrielaecortez@bb.com.br

Renda Fixa e Estratégia de Mercado

Renda Fixa, Moedas e Commodities

Renato Odo
renato.odo@bb.com.br
Fabio Cardoso
fcardoso@bb.com.br

Estratégia de Mercado

Hamilton Moreira Alves
hmoreira@bb.com.br

Este relatório foi produzido pelo BB-Banco de Investimento S.A. As informações e opiniões aqui contidas foram consolidadas ou elaboradas com base em informações obtidas de fontes, em princípio, fidedignas e de boa-fé. Entretanto, o BB-BI não declara nem garante, expressa ou tacitamente, que essas informações sejam imparciais, precisas, completas ou corretas. Todas as recomendações e estimativas apresentadas derivam do julgamento de nossos analistas e podem ser alteradas a qualquer momento sem aviso prévio, em função de mudanças que possam afetar as projeções da empresa. Este material tem por finalidade apenas informar e servir com instrumento que auxilie a tomada de decisão de investimento. Não é, e não deve ser interpretado como uma oferta ou solicitação de oferta para comprar ou vender quaisquer títulos e valores mobiliários ou outros instrumentos financeiros. É vedada a reprodução, distribuição ou publicação deste material, integral ou parcialmente, para qualquer finalidade. Nos termos do art. 18 da ICVM 483, o BB - Banco de Investimento S.A declara que:

1 - A instituição pode ser remunerada por serviços prestados ou possuir relações comerciais com a(s) empresa(s) analisada(s) neste relatório ou com pessoa natural ou jurídica, fundo ou universalidade de direitos, que atue representando o mesmo interesse dessa(s) empresa(s); o Conglomerado Banco do Brasil S.A pode ser remunerado por serviços prestados ou possuir relações comerciais com a(s) empresa(s) analisada(s) neste relatório, ou com pessoa natural ou jurídica, fundo ou universalidade de direitos, que atue representando o mesmo interesse dessa(s) empresa(s)

2 - A instituição pode possuir participação acionária direta ou indireta, igual ou superior a 1% do capital social da(s) empresa(s) analisada(s), mas poderá adquirir, alienar ou intermediar valores mobiliários da empresa(s) no mercado; o Conglomerado Banco do Brasil S.A pode possuir participação acionária direta ou indireta, igual ou superior a 1% do capital social da(s) empresa(s) analisada(s), e poderá adquirir, alienar e intermediar valores mobiliários da(s) empresa(s) no mercado.

Equipe de Vendas

Atacado: bb.distribuicao@bb.com.br

Varejo: acoes@bb.com.br

Gerente – Antonio Emilio Ruiz

Antonio Lima
Bruno Finotello
João Carlos Floriano
Marcela Andressa Pereira
Paulo Arruda
Thiago Cogo Pires
Viviane Ferro Candelária

Gerente - Marconi Maciel

Ana Lucia Caruso da Silva
Henrique Reis
Márcio Carvalho José

BB Securities

4th Floor, Pinners Hall – 105-108 Old Broad St.
London EC2N 1ER - UK
+44 207 7960836 (facsimile)

Managing Director

Vinicius Balbino Bouhid +44 (207) 3675801

Deputy Managing Director

Selma da Silva +44 (207) 3675802

Director of Sales Trading

Boris Skulczuk +44 (207) 3675831

Head of Sales

Nick Demopoulos +44 (207) 3675832

Institutional Sales

Annabela Garcia +44 (207) 3675853

Melton Plumber +44 (207) 3675843

Renata Kreuzig +44 (207) 3675833

Trading

Bruno Fantasia +44 (207) 3675852

Gianpaolo Rivas +44 (207) 3675842

Head of Research

Paul Hollingworth +44 (207) 3675851

Structured Products

Hernan Lobert +44 (207) 3675807

Banco do Brasil Securities LLC

535 Madison Avenue 34th Floor
New York City, NY 10022 - USA
(Member: FINRA/SIPC/NFA)

Managing Director

Daniel Alves Maria +1 (646) 845-3710

Institutional Sales - Equity

Charles Langalis +1 (646) 845-3714

Institutional Sales - Fixed Income

Cassandra Voss +1 (646) 845-3713

DCM

Richard Dubbs +1 (646) 845-3719

Syndicate

Kristen Tredwell +1 (646) 845-3717

Sales

Michelle Malvezzi +1 (646) 845-3715

Myung Jin Baldini +1 (646) 845-3718

BB Securities Asia Pte Ltd

6 Battery Road #11-02
Singapore, 049909

Managing Director

Rodrigo Afonso +65 6420-6577

Director, Head of Sales

José Carlos Reis +65 6420-6570

Institutional Sales

Paco Zayco +65 6420-6571

Amelia Khoo +65 6420-6582

BB-Banco de Investimento S.A. • BB-BI

Rua Senador Dantas, 105 - 36º andar
Rio de Janeiro RJ - Brasil
Tel. (21) 38083625 Fax (21) 38083355