

Nataniel Cezimbra, CNPI
Hamilton Moreira Alves

Ibovespa. O índice principiou decaindo e operou em baixa ao longo de todo o dia, descolado negativamente do índice norte-americano Dow Jones. O pregão foi o segundo consecutivo de realizações, com o índice doméstico testando um suporte na casa dos 55.300 pts, mas, com o menor volume financeiro dos últimos cinco pregões. A continuidade da retirada de capital externo foi responsável pelas realizações de hoje. O destaque entre os balanços 2T14 divulgados foi a Petrobras, tendo ainda Alparagatas, Copel, Gafisa e Light.

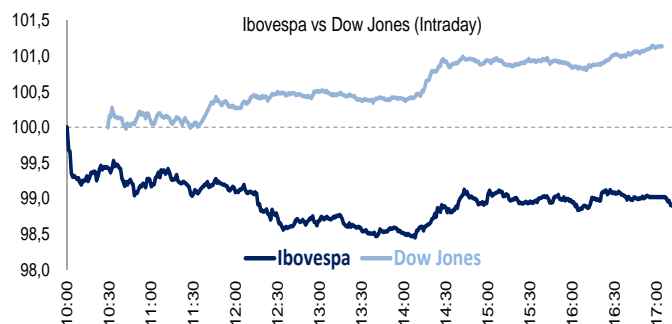
O Ibovespa caiu 1,09%, para 55.572 pts (-1,09%), recuando 0,59% na semana, acumulando agora -0,46% no mês, mas, altas de 7,89% no ano e de 13,58% em 12 meses. O giro da Bovespa foi de R\$5,46 bilhões, sendo R\$5,12 bilhões no mercado à vista, e o volume do Ibovespa foi de R\$4,99 bilhões. Os setores com mais fracas participações foram Petróleo / Petroq.; Bancos; e Educação. As piores contribuições negativas ponderadas foram: PETR4 (R\$19,31; -4,17%; giro de R\$818 milhões); PETR3 (R\$18,14; -3,51%; giro de R\$219 milhões); BBDC4 (R\$34,00; -2,16%; giro de R\$198 milhões); e ITUB4 (R\$35,00; -1,35%; giro de R\$270 milhões).

Juros futuros (DI). Os contratos recuaram, de forma mais acentuada entre os DIs Jan/16 e Jan/20, derrubando como um todo a curva da estrutura a termo da taxa de juros.

Câmbio. O dólar comercial (interbancário) fechou cotado a R\$2,2850 (-0,52%), variando +1,06% na semana, +0,66% no mês, -3,01% no ano, e +0,04% em 12 meses.

Indicadores. No **Brasil**, o IPCA desacelerou para +0,01% em julho, versus +0,40% em junho, vindo menor do que o consenso de mercado, em +0,10%. O indicador passou a acumular 3,76% no ano e 6,50% em 12 meses. Nos **Estados Unidos**, a prévia da produtividade não agrícola 2T14 mostrou alta de 2,5%, ante -4,5% do 4T13 (dado revisto de -3,2%), superior ao +1,6% estimado pelos analistas; enquanto o custo de mão de obra aumentou 0,6%, frente ao +11,8% do 4T13 (dado revisto de +5,7%), abaixo do +1,0% previsto pelo mercado. Na **França**, a produção industrial cresceu 1,3% em junho, contra -1,6% em maio, melhor do que o +1,0% esperado. Na **China**, na noite de ontem, a balança comercial registrou superávit de US\$47,3 bilhões em julho, versus US\$31,6 bilhões de junho. As exportações subiram 14,5% (+7,2% em junho), superior ao 7,0% projetado pelo mercado. Já as importações caíram 1,6% (+5,5% em junho), inferior ao +2,6% estimado pelos analistas.

No último dado disponível, a bolsa brasileira apresentou saída de R\$758,669 milhões de capital externo no último dia 06, passando a acumular saldo negativo de R\$710,639 milhões em agosto (+R\$3,482 bilhões em julho; +R\$1,374 bilhão em junho; +R\$5,321 bilhões em maio; +R\$1,936 bilhão em abril; e +R\$2,944 bi em março) e somando R\$15,000 bilhões em 2014.

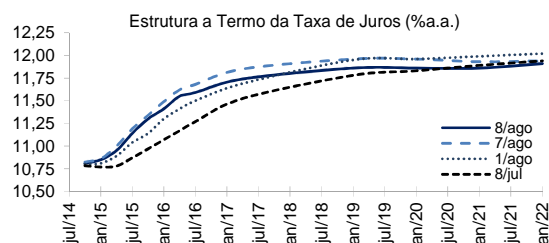


Indicadores	Último Preço	%Dia	Máx.	Mín.	Aber.	Anterior	%Sem.	%Mês	%Ano	%12M
IBOVESPA (pts)	55.572	-1,09	56.187	55.319	56.187	56.188	-0,59	-0,46	7,89	13,58
IBOVESPA Futuro - Ago/14 (pts)	55.425	-1,61	56.450	55.355	56.450	56.334	-1,19	-0,94	-	-
Dow Jones Index (pts)	16.554	1,13	16.557	16.364	16.370	16.368	0,37	-0,06	-0,14	6,81
Nasdaq (pts)	4.371	0,83	4.373	4.328	4.341	4.335	0,42	0,03	4,65	19,13
S&P 500 (pts)	1.932	1,15	1.932	1.909	1.910	1.910	0,33	0,05	4,50	13,79
DAX (Alemanha) (pts)	9.009	-0,33	9.061	8.903	8.928	9.039	-2,18	-4,23	-5,68	8,31
CAC (França) (pts)	4.148	-0,05	4.165	4.109	4.114	4.150	-1,31	-2,32	-3,45	2,05
FTSE (Reino Unido) (pts)	6.567	-0,45	6.597	6.529	6.597	6.597	-1,67	-2,42	-2,69	0,58
Shanghai (China) (pts)	2.194	0,31	2.200	2.181	2.189	2.188	0,00	-0,32	3,71	6,93
Nikkei (Japao) (pts)	14.778	-2,98	15.074	14.754	15.064	15.232	0,00	-5,39	-9,29	8,54

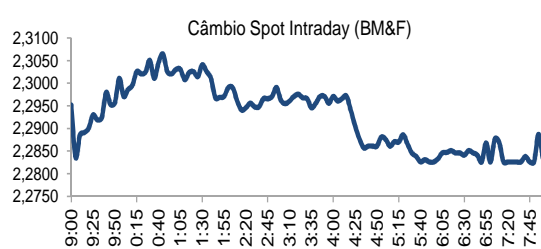
Giro da Bolsa	8-ago	5 Mais	%Dia	Preço	Vol. (R\$ MM)	
Volume do Ibovespa (R\$)	4,99	Bi	MRF3	3,40	6,70	16,441
Número de negócios	503	MI	ENBR3	2,25	10,91	16,583
			USIM5	2,25	8,19	70,790
			SANB11	2,08	15,18	23,380
			ELET3	2,00	6,62	9,520

Movimento diário	8-ago	5 Menos	%Dia	Preço	Vol. (R\$ MM)
Ações em alta	30	ESTC3	-6,90	27,51	306,956
Ações em baixa	37	PETR4	-4,17	19,31	818,353
Ações sem variações	3	PETR3	-3,51	18,14	218,503
Ações acima do IBOV	56	KROT3	-3,04	59,63	227,496
Ações abaixo do IBOV	14	BBAS3	-2,90	27,15	171,188

Juros Futuros	Último Preço	%Dia	Máx.	Mín.	Aber.	Anterior	%Sem.	%Mês
DI Futuro Out/2014 (%aa)	10,82	-0,06	10,82	10,81	10,81	10,82	0,08	0,27
DI Futuro Jan/2015 (%aa)	10,85	-0,09	10,86	10,82	10,82	10,86	-0,00	0,65
DI Futuro Jan/2016 (%aa)	11,41	-0,70	11,53	11,39	11,45	11,49	0,00	2,33
DI Futuro Jan/2017 (%aa)	11,66	-1,02	11,83	11,64	11,71	11,78	0,00	1,66
DI Futuro Jan/2018 (%aa)	11,80	-0,84	11,99	11,79	11,86	11,90	-0,00	1,11
DI Futuro Out/2018 (%aa)	11,88	-0,17	11,99	11,79	11,86	11,90	-0,00	1,11
Global 40 (face value)	110,60	0,09	110,85	110,45	110,50	110,50	-0,09	0,00



Câmbio	Último Preço	%Dia	Máx.	Mín.	Aber.	Anterior	%Sem.	%Mês	%Ano	%12M
Dolar Comercial (BRL/USD) (CMPN)	2,2835	-0,51	-	-	-	2,2952	1,01	0,73	-3,33	0,09
Dolar Futuro Jul/13 (BRL/USD)	2,2973	-0,48	2,3225	2,2965	2,3050	2,3085	-0,01	1,32	-	-
USD/Yen	102,04	-0,06	-	-	-	102,10	-0,56	-0,74	-3,11	5,56
USD/Franco Suíço	0,9054	-0,39	-	-	-	0,9089	-0,06	-0,37	1,40	-1,61
Euro/Real	3,0632	-0,11	3,0632	3,0632	3,0632	3,0665	0,89	1,05	-5,61	0,22
Euro/USD	1,341	0,34	-	-	-	1,34	-0,13	0,15	-2,42	0,22
Brasil CDS 5 Anos (bps) (D-1)	166,833	1,37	-	-	-	164,75	2,99	6,51	-13,90	-11,03



Calendário de Balanços do 2º trimestre de 2014 (previsão preliminar das companhias)

Data	Empresa	Evento	Data	Empresa	Evento	Data	Empresa	Evento
21-jul	Localiza	Bal. Pré	6-ago	Minerva	Bal.	13-ago	HRT	Bal.
22-jul	Lojas Renner	Bal. Pós	6-ago	Providência	Bal.	13-ago	JBS	Bal.
22-jul	Via Varejo	Bal. Pós	6-ago	Ultrapar	Bal.	13-ago	JHSF	Bal.
23-jul	Fibria	Bal. Pré	7-ago	Arteris	Bal.	13-ago	JSL	Bal.
23-jul	Natura	Bal. Pós	7-ago	BM&FBovespa	Bal. Pós	13-ago	Log-In	Bal.
23-jul	Pão de Açúcar-GPA	Bal. Pós	7-ago	Braskem	Bal.	13-ago	Magnesita	Bal.
23-jul	WEG	Bal. Pré	7-ago	Cetip	Bal.	13-ago	Marfrig	Bal.
24-jul	Cia. Hering	Bal. Pós	7-ago	CSUCardSystem	Bal.	13-ago	MMX	Bal.
24-jul	Grendene	Bal. Pós	7-ago	CCP	Bal.	13-ago	Paraná Banco	Bal.
24-jul	Usiminas	Bal. Pré	7-ago	Daycoval	Bal. Pré	13-ago	Prumo	Bal.
25-jul	Hypermarcas	Bal. Pós	7-ago	EcoRodovias	Bal.	13-ago	QGEP	Bal.
25-jul	Tractebel	Bal. Pós	7-ago	Estácio	Bal. Pós	13-ago	SLC Agrícola	Bal.
28-jul	Multiplan	Bal. Pós	7-ago	Fertilizantes Heringer	Bal.	13-ago	Sonae Sierra	Bal.
28-jul	M. Dias Branco	Bal. Pós	7-ago	Guararapes	Bal. Pós	13-ago	Tegma	Bal.
29-jul	Cielo	Bal. Pós	7-ago	lochpe-Maxio	Bal.	13-ago	Biosev	Bal.
29-jul	Indústrias Romi	Bal. Pós	7-ago	Marisa Lojas	Bal.	14-ago	Anhanguera	Bal.
29-jul	Odontoprev	Bal.	7-ago	Positivo	Bal.	14-ago	Banrisul	Bal.
30-jul	Arezzo	Bal. Pré	7-ago	Raia Drogasil	Bal.	14-ago	Banco do Brasil	Bal.
30-jul	Cteep	Bal.	7-ago	Randon	Bal. Pós	14-ago	Bradespar	Bal.
30-jul	Duratex	Bal. Pré	7-ago	Triunfo	Bal.	14-ago	Brookfield	Bal.
30-jul	EDP - Energ. Brasil	Bal.	8-ago	Alpargatas	Bal.	14-ago	CCR	Bal.
30-jul	Gerdau	Bal. Pré	8-ago	Copel	Bal.	14-ago	CCX	Bal.
30-jul	Klabin	Bal. Pré	8-ago	Gafisa	Bal.	14-ago	Celesc	Bal.
30-jul	Santos Brasil	Bal. Pós	8-ago	Light	Bal.	14-ago	Cemig	Bal.
30-jul	Totvs	Bal. Pós	8-ago	Petrobras	Bal. Pós	14-ago	Cesp	Bal.
31-jul	Ambev	Bal. Pré	11-ago	Abril Educação	Bal.	14-ago	Desenvix	Bal.
31-jul	Bradesco	Bal. Pré	11-ago	Banco Pine	Bal.	14-ago	Eletrobras	Bal.
31-jul	BRF	Bal.	11-ago	BB Seguridade	Bal.	14-ago	Eneva	Bal.
31-jul	Embraer	Bal. Pré	11-ago	Dasa	Bal.	14-ago	Equatorial	Bal.
31-jul	Fleury	Bal. Pós	11-ago	Direcional	Bal.	14-ago	Eztec	Bal.
31-jul	Magazine Luiza	Bal. Pós	11-ago	Even	Bal.	14-ago	Forjas Taurus	Bal.
31-jul	PDG Realty	Bal. Pós	11-ago	Iguatemi	Bal. Pós	14-ago	General Shopping	Bal.
31-jul	Santander Brasil	Bal. Pré	11-ago	Locamerica	Bal.	14-ago	Kroton	Bal.
31-jul	Smiles	Bal.	11-ago	Marcopolo	Bal.	14-ago	LPS	Bal.
31-jul	SulAmérica	Bal. Pós	11-ago	Unicasa	Bal.	14-ago	Lupatech	Bal.
31-jul	TIM	Bal. Pós	11-ago	São Martinho	Bal.	14-ago	MRV	Bal.
31-jul	Vale	Bal. Pré	12-ago	BR Malls	Bal.	14-ago	OGPar (ex-OGX)	Bal.
1-ago	ABC Brasil	Bal. Pré	12-ago	Comgás	Bal. Pós	14-ago	Oi	Bal.
1-ago	Copasa	Bal. Pós	12-ago	CPFL Renováveis	Bal.	14-ago	OSX Brasil	Bal.
1-ago	Vanguarda Agro	Bal.	12-ago	Helbor	Bal.	14-ago	Profarma	Bal.
4-ago	Banco Pan	Bal.	12-ago	Indusval	Bal.	14-ago	Qualicorp	Bal.
4-ago	BR Properties	Bal. Pós	12-ago	Itaúsa	Bal.	14-ago	Renova	Bal.
4-ago	Multiplus	Bal. Pós	13-ago	Aliansce	Bal.	14-ago	Restoque	Bal.
4-ago	Rodobens	Bal.	13-ago	Anima	Bal.	14-ago	Rossi	Bal.
4-ago	Valid	Bal.	13-ago	B2W	Bal.	14-ago	Sabesp	Bal.
5-ago	ALL	Bal.	13-ago	BicBanco	Bal.	14-ago	São Carlos	Bal.
5-ago	Bematech	Bal. Pós	13-ago	Brasil Brokers	Bal.	14-ago	Saraiva	Bal. Pós
5-ago	CVC Brasil	Bal.	13-ago	Brasil Insurance	Bal.	14-ago	Ser Educacional	Bal.
5-ago	Itaú Unibanco	Bal.	13-ago	Brasil Pharma	Bal.	14-ago	Sofisa	Bal.
5-ago	Porto Seguro	Bal.	13-ago	Cosan	Bal.	14-ago	Suzano	Bal. Pós
5-ago	Tecnisa	Bal.	13-ago	CPFL	Bal.	14-ago	Taesa	Bal. Pré
6-ago	AES Tietê	Bal. Pós	13-ago	Cyrela	Bal. Pós	14-ago	Tarpon	Bal.
6-ago	Eletropaulo	Bal.	13-ago	Go!	Bal.	14-ago	Tereos	Bal.

AGENDA DE EVENTOS (04 de agosto a 08 de agosto de 2014)

Data	Horário (prev.)	País	Indicador	Referência	Consenso Mercado	Indicador anterior	Realizado
4-ago 2ª feira	22:45	CHI	PMI Composto China HSBC	Jul	--	52,4	51,6
	22:45	CHI	PMI Serviços China HSBC	Jul	--	53,1	50,0
	22:35	JAP	PMI Serviços Japão Markit	Jul	--	49,0	50,4
	22:35	JAP	PMI Composto Japão Markit/JMMA	Jul	--	50,0	50,2
5-ago 3ª feira	05:00	BRA	IPC FIPE - mensal	Jul	--	0,04%	0,16%
	10:00	BRA	PMI Serviços Brasil HSBC	Jul	--	51,4	50,2
	10:00	BRA	PMI Composto Brasil HSBC	Jul	--	49,9	49,3
		BRA	Utilização da capacidade CNI	Jun	--	80,70%	80,10%
	11:00	EUA	Pedidos de fábrica	Jun	0,6%	-0,5%	1,1%
	10:45	EUA	PMI Composto EUA Markit	Jul F	--	60,9	60,6
	10:45	EUA	PMI Serviços EUA Markit	Jul F	--	61,0	60,8
	04:55	ALE	PMI Composto Alemanha Markit/BME	Jul F	55,9	55,9	55,7
	04:55	ALE	PMI Serviços Alemanha Markit	Jul F	56,6	56,6	56,7
	04:50	FRA	PMI Serviços França Markit	Jul F	50,4	50,4	50,4
	04:50	FRA	PMI Composto França Markit	Jul F	49,4	49,4	49,4
	05:30	GBR	PMI Serviços RU Markit/CIPS	Jul	58	57,7	59,1
	05:30	GBR	PMI Composto RU Markit/CIPS	Jul	58,0	58,0	58,0
	05:30	GBR	PMI Composto RU Markit/CIPS	Jul	58,0	58,0	58,0
	05:00	EUR	PMI Composto zona do euro Markit	Jul F	54,0	54,0	53,8
	06:00	EUR	Vendas no varejo A/A	Jun	1,4%	0,7%	2,4%
	06:00	EUR	Vendas a varejo M/M	Jun	0,5%	0,0%	0,4%
05:00	EUR	PMI Serviços zona do euro Markit	Jul F	54,4	54,4	54,2	
6-ago 4ª feira	10:30	BRA	Vendas de veículos Anfavea	Jul	--	263564	294768
	10:30	BRA	Produção de veículos Anfavea	Jul	--	215934	252635
	10:30	BRA	Exportações de veículos Anfavea	Jul	--	24199	34233
	08:00	EUA	Solicitações de empr. hipotecários	1/ago	--	-2,2%	1,6%
	09:30	EUA	Balança comercial	Jun	-\$44,5B	-\$44,7B	-\$41,5B
	03:00	ALE	Pedidos de fábrica M/M	Jun	0,9%	-1,6%	-3,2%
	03:00	ALE	Pedidos de fábrica WDA A/A	Jun	1,1%	5,5%	-2,4%
	05:10	ALE	PMI Varejo Alemanha Markit	Jul	--	56,2	52,1
	05:10	FRA	PMI Varejo França Markit	Jul	--	47,6	45,6
	05:30	GBR	Produção industrial M/M	Jun	0,6%	-0,6%	0,3%
	05:30	GBR	Produção industrial A/A	Jun	1,5%	2,3%	1,9%
	11:00	GBR	Estimativa PIB NIESR	Jul	--	0,9%	0,6%
	05:10	EUR	PMI Varejo zona do euro Markit	Jul	--	50,0	47,6
	7-ago 5ª feira	08:00	BRA	IGP-DI Inflação FGV M/M	Jul	-0,50%	-0,63%
09:30		EUA	Novos pedidos seguro-desemprego	2/ago	--	302K	289k
09:30		EUA	Seguro-desemprego	26/jul	--	2539K	2518K
03:00		ALE	Produção industrial SAZ M/M	Jun	1,2%	-1,7%	0,3%
03:00		ALE	Produção industrial WDA A/A	Jun	0,3%	1,1%	-0,5%
03:45		FRA	Balança comercial	Jun	-4956M	-4866M	-5380M
08:00		GBR	Taxa do Banco da Inglaterra	7/ago	0,50%	0,50%	0,50%
08:45		EUR	Taxa de refinanciamento principal ECB	7/ago	0,15%	0,15%	0,15%
08:45		EUR	Taxa de facilidade de depósito BCE	7/ago	-0,10%	-0,10%	-0,10%
08:45		EUR	ECB Marginal Lending Facility	7/ago	0,40%	0,40%	0,40%
08:45		EUR	Taxa de refinanciamento principal ECB	7/ago	0,15%	0,15%	0,15%
08:45		EUR	Taxa de facilidade de depósito BCE	7/ago	-0,10%	-0,10%	-0,10%
08:45		EUR	ECB Marginal Lending Facility	7/ago	0,40%	0,40%	0,40%
23:58		CHI	Balança comercial	Jul	\$27,40B	\$31,56B	\$47,30B
23:58		CHI	Exportações A/A	Jul	7,0%	7,2%	14,5%
23:58	CHI	Importações A/A	Jul	2,6%	5,5%	-1,6%	
8-ago 6ª feira	08:00	BRA	IPC-S IPC FGV	7/ago	--	0,10%	0,16%
	09:00	BRA	IPCA inflação IBGE M/M	Jul	0,10%	0,40%	0,01%
	09:00	BRA	IPCA Inflação IBGE A/A	Jul	6,59%	6,52%	6,50%
	09:30	EUA	Produtividade não agrícola	2Q P	1,6%	-4,5%	2,5%
	09:30	EUA	Custo da mão-de-obra	2Q P	1,2%	11,8%	0,6%
	11:00	EUA	Estoques no atacado M/M	Jun	0,7%	0,3%	0,3%
	03:00	ALE	Balança comercial	Jun	18,9B	17,8B	16,5B
	03:00	ALE	Exportações SAZ M/M	Jun	0,8%	-1,1%	0,9%
	03:00	ALE	Importações SAZ M/M	Jun	1,0%	-3,4%	4,5%
	03:45	FRA	Produção industrial M/M	Jun	1,0%	-1,6%	1,3%
	03:45	FRA	Produção industrial A/A	Jun	-1,6%	-3,4%	-0,4%
	05:30	GBR	Balança comercial	Jun	-£2050	-£2418	-£2459
	05:30	GBR	Balança comercial visível GBP/Mn	Jun	-£8900	-£9204	-£9413
	22:30	CHI	IPC A/A	Jul	2,3%	2,3%	
	22:30	CHI	IPP A/A	Jul	-0,9%	-1,1%	

Administração

Diretor Sandro Kohler Marcondes	Gerente-Executivo Eduardo César do Nascimento
---	---

Equipe de Pesquisa

Head of Research - Nataniel Cezimbra	nataniel.cezimbra@bb.com.br
---	-----------------------------

Renda Variável

Demanda

Bancos e Serviços Financeiros

Carlos Daltozo
daltozo@bb.com.br
Mário Bernardes Junior
mariobj@bb.com.br

Consumo

Maria Paula Cantusio
paulacantusio@bb.com.br

Imobiliário

Wesley Bernabé
wesley.bernabe@bb.com.br

Indústrias e Transportes

Mário Bernardes Junior
mariobj@bb.com.br

Small Caps

Gabriela Cortez
gabrielaecortez@bb.com.br

Renda Fixa e Estratégia de Mercado

Renda Fixa, Moedas e Commodities

Renato Odo
renato.odo@bb.com.br
Fabio Cardoso
fcardoso@bb.com.br

Estratégia de Mercado

Hamilton Moreira Alves
hmoreira@bb.com.br

Este relatório foi produzido pelo BB-Banco de Investimento S.A. As informações e opiniões aqui contidas foram consolidadas ou elaboradas com base em informações obtidas de fontes, em princípio, fidedignas e de boa-fé. Entretanto, o BB-BI não declara nem garante, expressa ou tacitamente, que essas informações sejam imparciais, precisas, completas ou corretas. Todas as recomendações e estimativas apresentadas derivam do julgamento de nossos analistas e podem ser alteradas a qualquer momento sem aviso prévio, em função de mudanças que possam afetar as projeções da empresa. Este material tem por finalidade apenas informar e servir com instrumento que auxilie a tomada de decisão de investimento. Não é, e não deve ser interpretado como uma oferta ou solicitação de oferta para comprar ou vender quaisquer títulos e valores mobiliários ou outros instrumentos financeiros. É vedada a reprodução, distribuição ou publicação deste material, integral ou parcialmente, para qualquer finalidade. Nos termos do art. 18 da ICVM 483, o BB - Banco de Investimento S.A declara que:

1 - A instituição pode ser remunerada por serviços prestados ou possuir relações comerciais com a(s) empresa(s) analisada(s) neste relatório ou com pessoa natural ou jurídica, fundo ou universalidade de direitos, que atue representando o mesmo interesse dessa(s) empresa(s); o Conglomerado Banco do Brasil S.A pode ser remunerado por serviços prestados ou possuir relações comerciais com a(s) empresa(s) analisada(s) neste relatório, ou com pessoa natural ou jurídica, fundo ou universalidade de direitos, que atue representando o mesmo interesse dessa(s) empresa(s)

2 - A instituição pode possuir participação acionária direta ou indireta, igual ou superior a 1% do capital social da(s) empresa(s) analisada(s), mas poderá adquirir, alienar ou intermediar valores mobiliários da empresa(s) no mercado; o Conglomerado Banco do Brasil S.A pode possuir participação acionária direta ou indireta, igual ou superior a 1% do capital social da(s) empresa(s) analisada(s), e poderá adquirir, alienar e intermediar valores mobiliários da(s) empresa(s) no mercado.

Equipe de Vendas

Atacado: bb.distribuicao@bb.com.br

Varejo: acoes@bb.com.br

Gerente – Antonio Emilio Ruiz

Antonio Lima
Bruno Finotello
João Carlos Floriano
Marcela Andressa Pereira
Paulo Arruda
Thiago Cogo Pires
Viviane Ferro Candelária

Gerente - Marconi Maciel

Ana Lucia Caruso da Silva
Henrique Reis
Márcio Carvalho José

BB Securities

4th Floor, Pinners Hall – 105-108 Old Broad St.
London EC2N 1ER - UK
+44 207 7960836 (facsimile)

Managing Director

Vinicius Balbino Bouhid +44 (207) 3675801

Deputy Managing Director

Selma da Silva +44 (207) 3675802

Director of Sales Trading

Boris Skulczuk +44 (207) 3675831

Head of Sales

Nick Demopoulos +44 (207) 3675832

Institutional Sales

Annabela Garcia +44 (207) 3675853

Melton Plumber +44 (207) 3675843

Renata Kreuzig +44 (207) 3675833

Trading

Bruno Fantasia +44 (207) 3675852

Gianpaolo Rivas +44 (207) 3675842

Head of Research

Paul Hollingworth +44 (207) 3675851

Structured Products

Hernan Lobert +44 (207) 3675807

Banco do Brasil Securities LLC

535 Madison Avenue 34th Floor
New York City, NY 10022 - USA
(Member: FINRA/SIPC/NFA)

Managing Director

Daniel Alves Maria +1 (646) 845-3710

Institutional Sales - Equity

Charles Langalis +1 (646) 845-3714

Institutional Sales - Fixed Income

Cassandra Voss +1 (646) 845-3713

DCM

Richard Dubbs +1 (646) 845-3719

Syndicate

Kristen Tredwell +1 (646) 845-3717

Sales

Michelle Malvezzi +1 (646) 845-3715

Myung Jin Baldini +1 (646) 845-3718

BB Securities Asia Pte Ltd

6 Battery Road #11-02
Singapore, 049909

Managing Director

Rodrigo Afonso +65 6420-6577

Director, Head of Sales

José Carlos Reis +65 6420-6570

Institutional Sales

Paco Zayco +65 6420-6571

Amelia Khoo +65 6420-6582

BB-Banco de Investimento S.A. • BB-BI

Rua Senador Dantas, 105 - 36º andar
Rio de Janeiro RJ - Brasil
Tel. (21) 38083625 Fax (21) 38083355