

Ibovespa (57.012 pts; +2,47%): subiu forte, rompendo os 57.000 pts.

Mercados hoje

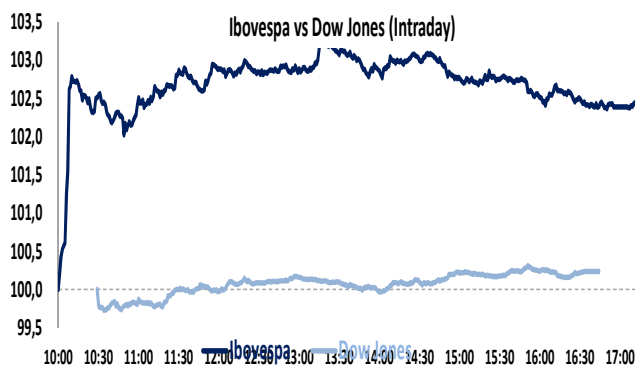
As bolsas se recuperaram hoje de sua queda de ontem, em meio a crises no Oriente Médio e na Ucrânia. O mercado parece ter assimilado bem a as notícias negativas de ontem e passou a focar nos resultados das empresas e nos fundamentos econômicos. A taxa de juros dos *treasuries* de 10 anos recuperou-se hoje, para 2,48%, mas ainda mantendo-se abaixo de 2,5%.

A melhor medida para fazermos essa leitura de diminuição da aversão ao risco é o Índice de Volatilidade da Bolsa de Chicago (VIX), que hoje caiu 16%, para 12,26, a maior queda desde outubro, depois de ganhar 32% ontem.

Por aqui, ainda acrescenta-se a esse cenário a volatilidade trazida pela divulgação de pesquisas eleitorais, como a divulgado ontem pelo Data Folha, mostrando uma disputa de segundo terno com empate técnico entre os dois principais candidatos. O volume também surpreendeu, com

R\$ 8,73 bilhões. Das 71 ações integrantes do índice 11 tiveram altas superiores a 4%. Maiores altas hoje: MRV ON (8,53%, Vol. R\$ 38.976 MM); SID NACIONAL ON (8,24%, R\$ 182.813 MM); ELETROBRAS ON (6,20%; R\$ 35.970 MM); BMFBOVESPA ON (5,81%, Vol. R\$ 266.859); PETROBRAS ON (5,45%, Vol. R\$ 686.205 MM); PETROBRAS PN (4,91%, Vol. R\$ 1.842.891 MM); ITAUUNIBANCO PN (4,90%, Vol. R\$ 664.390 MM).

Assim, o índice doméstico terminou em 57.012 pts, em alta de 2,47%, passando a acumular alta de 7,23% no mês e 10,69% no ano. O giro do Ibovespa foi de R\$ 8,73 bilhões. No último dado disponível, a bolsa brasileira registrou ingresso de capital externo de R\$ 442,644 milhões no último dia 16, passando a acumular ingresso de R\$ 866,946 milhões em julho e R\$ 13,094 milhões no ano.



Giro da Bolsa		18-jul	5 Mais	% Dia	Preço	Vol. (R\$ MM)
Volume do Ibovespa (R\$)	8,73	Bi	MRVE3	8,53	7,63	38.976
Número de negócios	918	Mil	CSNA3	8,24	11,56	182.813
			ELET3	6,20	6,85	35.970
			BVMF3	5,81	12,92	266.859
			PETR3	5,45	19,17	686.205
Movimento diário		18-jul	5 Menos	% Dia	Preço	Vol. (R\$ MM)
Ações em alta	55		MMXM3	-4,43	1,51	4.901
Ações em baixa	16		FIBR3	-3,49	21,83	39.753
Ações sem variações	1		BRKM5	-2,87	13,86	26.304
Ações acima do IBOV	29		USIM5	-2,56	8,36	95.392
Ações abaixo do IBOV	42		SUZB5	-1,97	8,45	24.672

Indicadores	Último Preço	% Dia	Máx.	Mín.	Aber.	Fech. Ant.	% Sem.	% Mês	% Ano	% 12M
IBOVESPA (pts)	57.012	2,47	57.484	55.639	55.639	55.637	4,06	7,23	10,69	19,63
IBOVESPA Futuro - Ago/14 (pts)	57.450	2,47	57.920	57.140	57.600	56.067	3,96	7,18	-	-
Dow Jones Index (pts)	17.100	0,73	17.114	16.978	16.978	16.977	0,92	1,63	3,16	9,98
Nasdaq (pts)	4.432	1,57	4.434	4.378	4.380	4.363	0,38	0,54	6,12	22,73
S&P 500 (pts)	1.978	1,03	1.980	1.961	1.962	1.958	0,54	0,92	7,03	17,10
DAX (Alemanha) (pts)	9.720	-0,35	9.721	9.656	9.704	9.754	0,56	-1,15	1,76	16,59
CAC (Franca) (pts)	4.335	0,44	4.335	4.284	4.297	4.316	0,44	-1,98	0,92	10,38
FTSE (Reino Unido) (pts)	6.749	0,17	6.750	6.691	6.738	6.738	0,89	0,08	0,01	1,73
Shanghai (China) (pts)	2.059	0,17	2.067	2.046	2.047	2.056	-0,00	0,52	-2,69	3,33
Nikkei (Japao) (pts)	15.216	-1,01	15.221	15.110	15.174	15.370	0,00	0,35	-6,60	4,29

Principais Indicadores Econômicos

A 2ª prévia da inflação de julho medida pelo IGP-M (Fundação Getúlio Vargas) mostrou deflação de 0,51% , ante -0,64% antes e consenso de -0,40%.

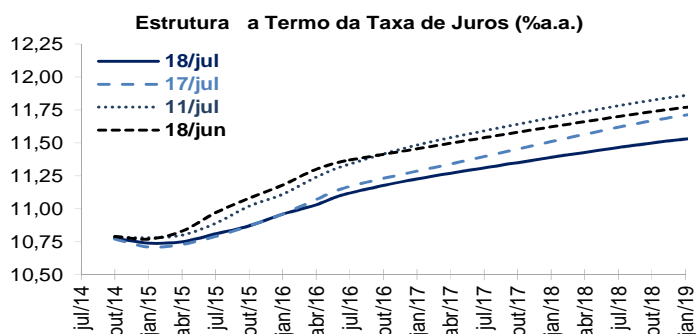
Nos Estados Unidos, o índice de Confiança medido pela Universidade de Michigan veio em 81,3 em julho, portanto abaixo do indicador de junho, de 82,5.

O índice de indicadores antecedentes (medida de atividade futura do conference board) aumentou 0,3% em junho.

Estrutura a Termo da Taxa de Juros

Juros Futuros	Último Preço	% Dia	Máx.	Mín.	Aber.	Fech. Ant.	% Sem.	% Mês
DI Futuro Ago/2014 (%aa)	10,81	-0,05	10,81	10,80	10,80	10,81	0,04	-0,14
DI Futuro Out/2014 (%aa)	10,78	0,07	10,78	10,77	10,78	10,77	-0,07	-0,11
DI Futuro Jan/2015 (%aa)	10,74	0,28	10,74	10,72	10,72	10,71	-0,37	-0,37
DI Futuro Jan/2016 (%aa)	10,96	-0,00	11,00	10,92	10,92	10,96	-1,35	-1,79
DI Futuro Jan/2017 (%aa)	11,22	-0,71	11,28	11,18	11,23	11,30	-2,01	-2,77
DI Futuro Jan/2018 (%aa)	11,42	-1,13	11,50	11,39	11,50	11,55	-2,48	-3,22
Global 40 (face value)	111,05	0,00	112,35	111,05	111,05	111,05	-0,18	-0,54

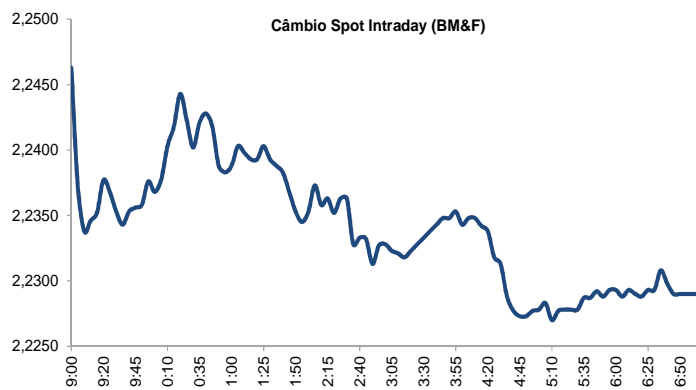
No mercado de juros futuros, as taxas apresentaram queda nos contratos mais longos, diminuindo fortemente a inclinação da estrutura a termo da taxa de juros. O Copom decidiu pela manutenção da taxa básica de juros na reunião encerrada ontem, em 11% a.a.. A queda da inclinação reflete as expectativas de que o início de um novo ciclo de baixa pode chegar mais breve que o esperado.



Câmbio

Câmbio	Último Preço	% Dia	Máx.	Mín.	Aber.	Fech. Ant.	% Sem.	% Mês	% Ano	% 12M
Dolar Comercial (BRL/USD) (CMPN)	2,2289	-0,77	2,2650	2,2236	2,2595	2,2463	0,32	0,71	-5,64	0,06
Dolar Futuro Jul/13 (BRL/USD)	2,2355	-0,88	2,2525	2,2335	2,2500	2,2553	0,11	1,50	-	-
USD/Yen	101,35	0,17	101,45	101,09	101,18	101,18	0,05	0,02	-3,76	0,92
USD/Franco Suíço	0,8985	0,12	0,9004	0,8970	0,8974	0,8974	0,71	1,32	0,63	-4,89
Euro/Real	3,0131	-1,26	3,0131	3,0131	3,0131	3,0516	-0,30	-0,56	-7,16	3,17
Euro/USD	1,35249996	-0,01	1,35	1,35	1,35	1,35	-0,61	-1,22	-1,59	3,17

O dólar comercial (interbancário) fechou em queda de 0,77%, cotado a R\$ 2,2289, refletindo a diminuição da aversão a risco e também como resultado do influxo de capitais de risco.



Agenda da semana

Data	Horário (prev.)	País	Indicador	Referência	Consenso Mercado	Indicador anterior	Realizado
14-jul	2ª feira	15:00 BRA	Balança comercial semanal	13/jul	--	\$1289M	\$240M
14-jul		08:30 BRA	Relatório Focus	Semanal			
14-jul		01:30 JAP	Produção industrial MM	May F	--	0,5%	0,7%
14-jul		01:30 JAP	Produção industrial A/A	May F	--	0,8%	1,0%
14-jul		01:30 JAP	Utilização da capacidade MM	May	--	-2,2%	-0,7%
15-jul	3ª feira	09:30 EUA	Vendas no varejo MM	Jun	0,6%	0,3%	0,2%
15-jul		09:30 EUA	Índice de preços de importação MM	Jun	0,4%	0,1%	0,1%
15-jul		09:30 EUA	Vendas no varejo exc auto MM	Jun	0,5%	0,1%	0,4%
15-jul		09:30 EUA	Vendas no varejo exc auto e gás	Jun	0,5%	0,0%	0,4%
15-jul		11:00 EUA	Estoques de empresas	May	0,6%	0,6%	0,5%
15-jul		08:00 ALE	Situação atual Zew	Jul	67,4	67,7	61,8
15-jul		08:00 ALE	Sentimento econômico Zew	Jul	28,2	29,8	27,1
15-jul		05:30 ING	IPC A/A	Jun	1,6%	1,5%	1,9%
15-jul		05:30 ING	IPC MM	Jun	-0,10%	-0,1%	0,2%
15-jul		05:30 ING	Produção IPP (Core) NSAZ A/A	Jun	1,0%	1,0%	1,0%
15-jul		05:30 ING	Dados IPP NSAZ M/M	Jun	0,1%	-0,9%	-0,8%
15-jul		23:00 CHI	PIB A/A	2Q	7,4%	7,4%	7,4%
15-jul		23:00 CHI	PIB SAZ T/T	2Q	1,8%	1,4%	2,0%
15-jul		23:00 CHI	Produção industrial A/A	Jun	9,0%	8,8%	9,2%
15-jul		23:00 CHI	Produção industrial acum no ano A/A	Jun	8,8%	8,7%	8,8%
15-jul		23:00 CHI	Vendas varejo acum/ano A/A	Jun	12,2%	12,1%	12,1%
15-jul		23:00 CHI	Vendas no varejo A/A	Jun	12,5%	12,5%	12,4%
15-jul		23:00 CHI	Ativos fixos ex rurais acum/ano A/A	Jun	17,2%	17,2%	17,3%
16-jul	4ª feira	BRA	Taxa Selic	16/jul	11,0%	11,0%	--
16-jul		BRA	Confiança industrial CNI	Jul	--	47,5	--
16-jul		09:00 BRA	Vendas no varejo A/A	May	3,7%	6,7%	4,8%
16-jul		09:00 BRA	Vendas a varejo M/M	May	-0,1%	-0,4%	0,5%
16-jul		08:00 BRA	IPC-S IPC FGV	15/jul	0,25%	0,28%	0,24%
16-jul		08:00 BRA	IGP-10 Inflação FGV M/A	Jul	-0,5%	-0,7%	-0,56%
16-jul		09:00 BRA	Vendas no varejo A/A	May	-0,5%	0,0%	0,9%
16-jul		08:00 EUA	Solicitações de empréstimos hipotecários	11/jul	--	1,9%	-3,6%
16-jul		10:15 EUA	Produção industrial MM	Jun	0,3%	0,6%	0,2%
16-jul		09:30 EUA	Demanda final IPP MM	Jun	0,2%	-0,2%	0,4%
16-jul		09:30 EUA	Demanda final IPP A/A	Jun	1,8%	2,0%	1,9%
16-jul		09:30 EUA	IPP exceto alimentos e energia M/M	Jun	0,2%	-0,1%	0,2%
16-jul		09:30 EUA	IPP exceto alimentos e energia A/A	Jun	1,7%	2,0%	1,8%
16-jul		10:15 EUA	Utilização da capacidade instalada	Jun	79,3%	79,1%	79,1%
16-jul		10:15 EUA	Produção manufatureira	Jun	0,4%	0,6%	0,1%
16-jul		15:00 EUA	Livro bege do Federal Reserve				
16-jul		05:30 ING	Variação pedidos seguro-desemprego	Jun	-27.0K	-27.4K	-36.3K
16-jul		05:30 ING	Taxa de desemprego 3M	May	6,5%	6,6%	6,5%
16-jul		05:30 ING	Taxa novos pedidos seg desemprego	Jun	3,1%	3,2%	3,1%
16-jul		05:30 ING	Lucro médio semanalM/A/A	May	0,5%	0,7%	0,3%
16-jul		05:30 ING	Ganhos semanais ex bônus 3M/A/A	May	0,8%	0,9%	0,7%
16-jul		05:30 ING	Mudanças em empregos 3M/3M	May	243K	345K	254k
17-jul	5ª feira	05:00 BRA	IPC FIPE- Semanal	15/jul	--	0,10%	0,04%
17-jul		08:30 BRA	Atividade econômica MM	May	-0,4%	0,12%	-18,00%
17-jul		08:30 BRA	Atividade econômica A/A	May	-0,2%	-2,29%	-17,00%
17-jul		14:30 BRA	Criacao de empregos formais	Jun	53500	58836	25363
17-jul		09:30 EUA	Novos pedidos seguro-desemprego	12/jul	310K	304K	302K
17-jul		09:30 EUA	Construção de casas novas	Jun	1020K	1001K	893K
17-jul		09:30 EUA	Seguro-desemprego	5/jul	2583K	2584K	2507K
17-jul		09:30 EUA	Licenças p/construção	Jun	1035K	991K	963K
17-jul		09:30 EUA	Construção de casas novas MM	Jun	1,9%	-6,5%	-9,3%
17-jul		09:30 EUA	Alvarás de construção MM	Jun	2,9%	-6,4%	-4,2%
18-jul	6ª feira	08:00 BRA	IGP-M Inflação 2ª previa	Jul	-0,40%	-0,64%	--
18-jul		10:55 EUA	Confiança da Univ de Michigan	Jul P	83	82,5	--
18-jul		11:00 EUA	Indice antecedente	Jun	0,50%	0,50%	--

Fontes: DIMEC, FGV, BCB, BNDES, e informações divulgadas por instituições e meios de comunicação brasileiros e estrangeiros.

IBOVESPA

18/jul/2014	Código	Último Preço	%	Anterior	Max	Min	Neg.	Vol. R\$ MM	Part. Ibov. %	% S	% M	% Ano	% 12 M	% 2013
MRV ON NM	MRVE3	7,63	8,53	7,03	7,63	7,25	16.012	38.976	0,2360	4,95	2,28	-9,5	9,8	-26,9
SID NACIONAL ON	CSNA3	11,56	8,24	10,68	11,84	11,45	19.627	182.813	0,6900	8,95	22,98	-19,6	93,0	33,9
ELETOBRAS ON N1	ELET3	6,85	6,20	6,45	6,86	6,53	10.522	35.970	0,1840	8,90	7,20	16,7	44,8	0,5
BMFBOVESPA ON ED NM	BVMF3	12,92	5,81	12,21	13,08	12,60	29.783	266.859	2,4110	9,68	11,48	16,8	2,1	-17,3
PETROBRAS ON	PETR3	19,17	5,45	18,18	19,30	18,74	59.965	686.205	4,8220	12,76	18,04	19,9	23,4	-17,0
PETROBRAS PN	PETR4	20,52	4,91	19,56	20,87	20,15	81.068	1.842.891	7,7950	12,25	18,68	20,1	27,5	-9,0
ITAUNIBANCO PN ED N1	ITUB4	35,14	4,90	33,50	35,41	34,44	33.286	664.390	9,9730	5,94	9,92	23,3	35,9	6,7
BRADESCO PN N1	BBDC4	35,02	4,79	33,42	35,20	34,40	21.869	345.019	7,4810	5,48	9,27	20,4	24,1	-6,3
ITAUSA PN ED N1	ITSA4	9,42	4,32	9,03	9,50	9,21	40.891	202.543	3,0800	5,25	8,40	16,9	26,4	5,6
CEMIG PN N1	CMIG4	18,94	4,18	18,18	19,10	18,50	13.743	85.086	1,3400	7,19	17,35	46,2	29,1	-0,3
BRADESCO ON N1	BBDC3	36,50	4,11	35,06	36,95	36,21	7.287	53.890	1,7560	6,63	13,21	14,2	14,6	6,2
COPEL PNB N1	CPLE6	37,51	3,91	36,10	37,51	36,70	2.948	15.709	0,3730	7,76	10,71	22,9	30,2	3,2
EVEN ON NM	EVLN3	6,52	3,82	6,28	6,57	6,32	14.903	36.004	0,1750	0,77	-0,46	-20,0	-18,2	-10,8
ALL AMER LAT ON NM	ALLL3	8,05	3,34	7,79	8,05	7,85	9.377	15.435	0,4290	1,26	-3,36	22,7	-6,9	-20,4
GAFISA ON NM	GFS3	3,58	3,17	3,47	3,59	3,48	12.906	15.969	0,1300	2,58	6,23	1,4	24,3	-18,3
MARFRIG ON NM	MRFG3	6,78	3,04	6,58	6,89	6,65	8.091	21.716	0,1730	13,95	13,76	69,5	-8,5	-52,8
GOL PN N2	GOLL4	12,97	2,94	12,60	13,06	12,43	6.042	21.603	0,1670	-3,57	7,90	23,8	66,9	-18,8
CESP PNB N1	CESP6	31,94	2,80	31,07	32,28	31,39	5.735	37.606	0,5370	3,70	14,89	49,6	68,7	23,6
BR PROPERT ON NM	BRPR3	14,33	2,72	13,95	14,75	14,19	10.600	76.689	0,6060	6,54	7,66	8,8	2,9	-25,3
PDG REALT ON NM	PDGR3	1,51	2,72	1,47	1,52	1,49	11.885	18.860	0,2080	7,09	3,42	-16,6	-21,8	-45,3
BRASIL ON NM	BBAS3	28,23	2,65	27,50	28,87	28,23	19.866	262.204	2,2770	7,42	13,60	15,7	25,0	5,2
AMBEV ON	ABEV3	16,63	2,65	16,20	16,63	16,26	35.590	321.850	5,8000	5,92	5,52	-4,0	3,1	2,8
JBS ON NM	JBSS3	8,64	2,37	8,44	8,87	8,41	13.000	213.398	1,3720	8,41	13,68	-1,5	25,6	47,6
COSAN ON NM	CSAN3	39,58	2,27	38,70	40,00	39,13	5.536	43.759	0,4470	0,18	-1,30	0,0	-9,7	-3,5
P.ACUCAR-CBD PN N1	PCAR4	106,85	2,25	104,50	107,00	104,92	6.454	129.107	1,8560	0,70	3,75	1,8	5,8	17,1
CCR SA ON ED NM	CCRO3	18,96	2,10	18,57	19,17	18,81	14.356	126.425	1,6950	1,94	5,33	6,7	9,6	-4,8
CPFL ENERGIA ON NM	CPFE3	20,37	2,00	19,97	20,74	20,16	10.134	39.979	0,6120	0,84	0,20	6,7	-4,8	-7,0
TRACTEBEL ON NM	TBLE3	34,88	1,84	34,25	35,51	34,49	5.417	32.006	0,7480	3,87	5,70	-2,9	-3,0	15,5
BBSEGURIDADE ON NM	BBSE3	32,76	1,64	32,23	33,55	32,66	15.687	127.266	1,9740	-1,18	0,99	33,7	NA	NA
ANHANGUERA ON NM	KROT3	18,35	1,52	60,50	62,43	60,83	8.529	78.139	1,1280	0,00	-0,27	23,2	40,3	29,3
KROTON ON NM	KROT3	61,42	1,52	60,50	62,43	60,83	11.956	150.217	1,1280	0,85	-0,87	56,4	98,6	73,2
BRF FOODS ON NM	BRFS3	56,82	1,46	56,00	57,70	56,82	9.932	110.359	3,4650	3,22	6,40	15,4	18,4	18,4
LIGHT S/A ON NM	LIGT3	22,00	1,43	21,69	22,41	21,90	3.522	29.415	0,2000	1,34	2,04	-0,5	35,4	4,0
ECORODOVIAS ON NM	ECOR3	14,75	1,37	14,55	14,94	14,62	8.060	25.277	0,2990	-3,53	-2,58	-0,3	-3,6	-10,1
KLABIN UNIT	KLBN11	2,32	1,31	2,29	2,33	2,29	774	1.758	0,5950	1,75	5,94	-4,9	12,1	3,9
LOCALIZA ON NM	RENT3	37,14	1,20	36,70	37,70	36,95	5.759	28.195	0,5490	1,12	1,92	11,6	20,2	-2,7
HYPERMARCAS ON NM	HYPE3	18,90	1,12	18,69	19,14	18,75	10.080	85.332	0,6300	-2,17	-1,82	7,1	15,2	7,3
CYRELA REALT ON NM	CYRE3	13,85	1,09	13,70	14,06	13,78	7.679	62.452	0,273	-1,14	0,22	-3,8	-17,5	-17,2
SOUZA CRUZ ON	CRUZ3	23,25	1,09	23,00	23,49	23,00	6.948	35.374	0,8630	3,79	2,11	-3,6	-15,0	-18,7
BR MALLS PAR ON NM	BRML3	19,36	1,04	19,16	19,91	19,28	11.260	92.205	0,9280	1,95	2,98	13,5	-4,1	-35,6
ELETROPAULO PN N2	ELPL4	10,93	0,92	10,83	11,17	10,93	2.367	7.865	0,0980	-0,27	1,67	16,8	64,6	-44,3
ENBR ON NM	ENBR3	11,03	0,91	10,93	11,30	11,03	7.687	18.215	0,2530	2,22	1,66	-2,2	-4,7	-4,9
TIM PART S/A ON NM	TIMP3	12,04	0,84	11,94	12,34	12,00	8.957	30.182	1,0930	1,43	-6,81	-2,4	41,6	56,1
CETIP ON NM	CTIP3	31,64	0,83	31,38	32,14	31,64	8.142	51.118	0,7770	0,80	0,60	30,8	39,0	-2,4
NATURA ON NM	NATU3	38,75	0,78	38,45	39,59	38,74	5.562	36.230	0,7240	-0,64	4,03	-6,3	-12,9	-26,6
CIELO ON NM	CIEL3	43,38	0,77	43,05	44,25	42,80	16.763	211.754	2,8510	-6,45	-4,66	32,2	56,4	44,1
BROOKFIELD ON NM	BISA3	1,50	0,67	1,49	1,50	1,49	2.938	6.457	0,0440	0,67	3,45	30,4	-13,8	-66,4
LOJAS AMERIC PN INT	LAME4	14,21	0,64	14,12	14,52	14,09	7.243	29.324	0,6430	-2,00	0,78	12,9	12,8	-13,7
ROSSI RESID ON NM	RSID3	1,64	0,61	1,63	1,67	1,63	4.210	2.301	0,0690	0,00	-5,20	-19,6	-39,9	-55,2
BRADSPAR PN N1	BRAP4	22,01	0,59	21,88	22,40	21,91	5.427	21.155	0,4880	4,16	8,69	-12,2	-0,9	-19,5
LOJAS RENNEN ON NM	LREN3	72,66	0,54	72,27	73,38	72,06	3.544	64.919	0,9190	0,36	2,63	19,1	19,0	-21,3
ELETOBRAS PNB N1	ELET6	11,30	0,44	11,25	11,60	11,30	6.653	18.087	0,2620	4,92	7,62	13,8	23,1	13,5
DURATEX ON NM	DTEX3	8,51	0,35	8,48	8,65	8,51	5.303	12.111	0,2700	-4,49	-5,65	-28,8	-31,5	-0,4
ULTRAPAR ON NM	UGPA3	52,65	0,29	52,50	53,99	52,65	8.780	73.816	2,0280	0,59	0,10	-5,9	-2,3	23,9
QUALICORP ON NM	QUAL3	27,07	0,26	27,00	27,77	26,74	6.929	77.618	0,4720	1,01	3,72	20,3	72,8	6,1
VALE ON N1	VALE3	31,45	-0,10	31,48	32,00	31,40	11.488	151.760	4,1860	2,44	7,56	-11,9	-0,6	-10,9
VALE PNA N1	VALE5	28,13	-0,11	28,16	28,52	28,10	28.406	401.219	5,6400	1,92	6,76	-14,1	-0,3	-15,2
CIA HERING ON NM	HGTX3	20,21	-0,20	20,25	20,51	20,16	4.111	21.830	0,3370	-6,09	-9,13	-32,4	-33,3	-26,3
SANTANDER BR UNT N2	SANB11	15,05	-0,59	15,14	15,28	14,98	10.292	48.254	1,5010	1,14	-0,46	21,1	29,7	-4,1
SABESP ON NM	SBSP3	22,78	-0,87	22,98	23,68	22,78	8.104	72.367	0,8150	-4,96	-3,27	-13,9	-4,0	-6,3
TELEFONICA BRASIL PN	VIVT4	44,65	-1,24	45,21	46,00	44,65	6.912	60.214	1,3510	3,48	-0,78	-0,4	-6,9	-0,1
ESTACIO PART ON NM	ESTC3	27,69	-1,28	28,05	28,84	27,60	14.210	96.483	0,7730	-6,92	-5,33	35,7	66,3	47,6
EMBRAER ON NM	EMBR3	21,44	-1,29	21,72	22,42	21,40	9.656	58.956	1,5390	0,33	6,19	13,5	-0,4	32,5
GERDAU PN N1	GGBR4	13,37	-1,91	13,63	14,07	13,37	21.163	181.940	1,3350	-2,76	3,32	-27,1	-3,0	3,7
GERDAU MET PN N1	GOAU4	16,40	-1,91	16,72	17,08	16,40	5.586	18.895	0,4980	-2,15	4,93	-29,9	-6,1	3,7
SUZANO ON N1	SUZB5	8,45	-1,97	8,62	8,70	8,41	7.098	24.672	0,3780	-1,74	0,72	-8,5	6,2	33,4
USIMINAS PNA N1	USIM5	8,36	-2,56	8,58	8,92	8,36	25.400	95.392	0,4750	-0,36	10,29	-41,2	11,3	11,0
BRASKEM PNA N1	BRKM5	13,86	-2,87	14,27	14,58	13,86	8.034	26.304	0,4500	-6,48	-1,63	-34,0	-18,1	64,1
FIBRIA ON NM	FIBR3	21,83	-3,49	22,62	22,79	21,83	8.402	39.753	0,5530	-2,93	1,87	-21,0	-16,3	22,5
MMX MINER. ON NM	MMXM3	1,51	-4,43	1,58	1,61	1,51	2.646	4.901	0,0200	-11,70	-25,62	-64,0	-81,9	-46,4
OI PN	OIBR4	1,56	-5,45	1,65	1,67	1,54	19.019	110.296	0,1790	-3,11	-20,00	-56,5	-57,3	-49,4

Fontes: DIMEC, FGV, BCB, BNDES, e informações divulgadas por instituições e meios de comunicação brasileiros e estrangeiros.

Administração

Diretor Sandro Kohler Marcondes	Gerente-Executivo Eduardo César do Nascimento
---	---

Equipe de Pesquisa

Head of Research - Nataniel Cezimbra	nataniel.cezimbra@bb.com.br
---	-----------------------------

Renda Variável

Demanda

Bancos e Serviços Financeiros

Carlos Daltozo
daltozo@bb.com.br
Mário Bernardes Junior
mariobj@bb.com.br

Consumo

Maria Paula Cantusio
paulacantusio@bb.com.br

Imobiliário

Wesley Bernabé
wesley.bernabe@bb.com.br

Indústrias e Transportes

Mário Bernardes Junior
mariobj@bb.com.br

Small Caps

Gabriela Cortez
gabrielaecortez@bb.com.br

Renda Fixa e Estratégia de Mercado

Renda Fixa, Moedas e Commodities

Renato Odo
renato.odo@bb.com.br
Fabio Cardoso
fcardoso@bb.com.br

Estratégia de Mercado

Hamilton Moreira Alves
hmoreira@bb.com.br

Este relatório foi produzido pelo BB-Banco de Investimento S.A. As informações e opiniões aqui contidas foram consolidadas ou elaboradas com base em informações obtidas de fontes, em princípio, fidedignas e de boa-fé. Entretanto, o BB-BI não declara nem garante, expressa ou tacitamente, que essas informações sejam imparciais, precisas, completas ou corretas. Todas as recomendações e estimativas apresentadas derivam do julgamento de nossos analistas e podem ser alternadas a qualquer momento sem aviso prévio, em função de mudanças que possam afetar as projeções da empresa. Este material tem por finalidade apenas informar e servir com instrumento que auxilie a tomada de decisão de investimento. Não é, e não deve ser interpretado como uma oferta ou solicitação de oferta para comprar ou vender quaisquer títulos e valores mobiliários ou outros instrumentos financeiros. É vedada a reprodução, distribuição ou publicação deste material, integral ou parcialmente, para qualquer finalidade.

Nos termos do art. 18 da ICVM 483, o BB - Banco de Investimento S.A declara que:

1 - A instituição pode ser remunerada por serviços prestados ou possuir relações comerciais com a(s) empresa(s) analisada(s) neste relatório ou com pessoa natural ou jurídica, fundo ou universalidade de direitos, que atue representando o mesmo interesse dessa(s) empresa(s); o Conglomerado Banco do Brasil S.A pode ser remunerado por serviços prestados ou possuir relações comerciais com a(s) empresa(s) analisada(s) neste relatório, ou com pessoa natural ou jurídica, fundo ou universalidade de direitos, que atue representando o mesmo interesse dessa(s) empresa(s)

2 - A instituição pode possuir participação acionária direta ou indireta, igual ou superior a 1% do capital social da(s) empresa(s) analisada(s), mas poderá adquirir, alienar ou intermediar valores mobiliários da empresa(s) no mercado; o Conglomerado Banco do Brasil S.A pode possuir participação acionária direta ou indireta, igual ou superior a 1% do capital social da(s) empresa(s) analisada(s), e poderá adquirir, alienar e intermediar valores mobiliários da(s) empresa(s) no mercado.

Equipe de Vendas

Atacado: bb.distribuicao@bb.com.br

Varejo: acoes@bb.com.br

Gerente – Antonio Emilio Ruiz

Antonio Lima
Bruno Finotello
João Carlos Floriano
Marcela Andressa Pereira
Paulo Arruda
Thiago Cogo Pires
Viviane Ferro Candelária

Gerente - Marconi Maciel

Ana Lucia Caruso da Silva
Henrique Reis
Márcio Carvalho José

BB Securities

4th Floor, Pinners Hall – 105-108 Old Broad St.
London EC2N 1ER - UK
+44 207 7960836 (facsimile)

Managing Director

Vinicius Balbino Bouhid +44 (207) 3675801

Deputy Managing Director

Selma da Silva +44 (207) 3675802

Director of Sales Trading

Boris Skulczuk +44 (207) 3675831

Head of Sales

Nick Demopoulos +44 (207) 3675832

Institutional Sales

Annabela Garcia +44 (207) 3675853

Melton Plumber +44 (207) 3675843

Renata Kreuzig +44 (207) 3675833

Trading

Bruno Fantasia +44 (207) 3675852

Gianpaolo Rivas +44 (207) 3675842

Head of Research

Paul Hollingworth +44 (207) 3675851

Structured Products

Hernan Lobert +44 (207) 3675807

Banco do Brasil Securities LLC

535 Madison Avenue 34th Floor
New York City, NY 10022 - USA
(Member: FINRA/SIPC/NFA)

Managing Director

Daniel Alves Maria +1 (646) 845-3710

Institutional Sales - Equity

Charles Langalis +1 (646) 845-3714

Institutional Sales - Fixed Income

Cassandra Voss +1 (646) 845-3713

DCM

Richard Dubbs +1 (646) 845-3719

Syndicate

Kristen Tredwell +1 (646) 845-3717

Sales

Michelle Malvezzi +1 (646) 845-3715

Myung Jin Baldini +1 (646) 845-3718

BB Securities Asia Pte Ltd

6 Battery Road #11-02
Singapore, 049909

Managing Director

Rodrigo Afonso +65 6420-6577

Director, Head of Sales

José Carlos Reis +65 6420-6570

Institutional Sales

Paco Zayco +65 6420-6571

Amelia Khoo +65 6420-6582

BB-Banco de Investimento S.A. • BB-BI

Rua Senador Dantas, 105 - 36º andar
Rio de Janeiro RJ - Brasil
Tel. (21) 38083625 Fax (21) 38083355