

**Ibovespa (55.973 pts; +0,41%): subiu, com volume muito baixo, em dia com poucos indicadores.**

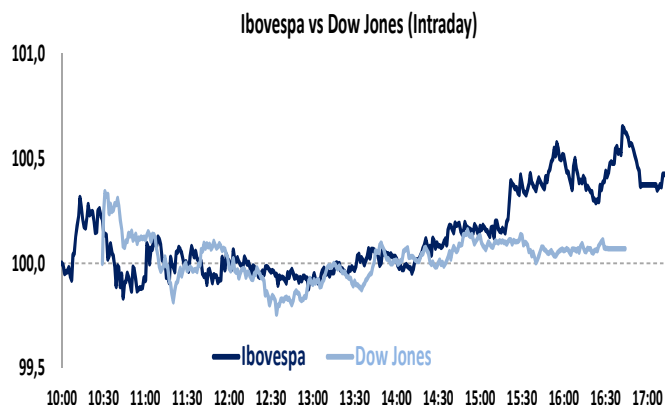
## Mercados hoje

As bolsas mundiais fecharam, de um modo geral, em baixa nesta terça-feira, exceção às bolsas asiáticas, que encerraram o pregão em alta impulsionadas pela expectativa favorável com os dados que serão divulgados nesta noite na China. As bolsas americanas fecharam em leve queda, entre ganhos corporativos, como os do J.P. Morgan Chase e Goldman Sachs, e em meio à repercussão do discurso de Janet Yellen no Congresso americano. A presidente do *Federal Reserve* afirmou que “se mercado de trabalho continuar a melhorar mais rápido do que o previsto, resultando em convergência em direção aos objetivos definidos pelo Comitê, o aumento na taxa dos *Fed Funds* poderia ocorrer mais rápido do que o previsto atualmente”. Também alertou para excessos nos setores de Internet e Biotecnologia, o que também freou um pouco o ímpeto dos investidores por lá, principalmente em relação às ações dos setores mencionados. O Dow Jones Internet Composite perdeu 0.6% e o Nasdaq Biotechnology caiu 1.6%. Por aqui, o Ibovespa encerrou em alta de 0,41%, aos 55.973 pts., com os investidores em compasso de espera

para os eventos de amanhã, que terá agenda cheia, além de pesquisa eleitoral que será divulgada pela agência Sensus. O índice da bolsa paulista passou a acumular alta de 5,28% no mês e 8,67% no ano. O giro total foi de R\$ 3,30 bilhões, praticamente a metade do volume observado na média dos últimos meses.

No último dado disponível, a bolsa brasileira teve ingresso de capital externo de R\$ 79,194 milhões no último dia 11, acumulando R\$ 291,866 milhões em julho. No ano de 2014 o superávit acumulado é de R\$12,519 bilhões.

Para amanhã, a principal notícia a mexer com os mercados será a divulgação do PIB da China. No Brasil, além da reunião do Copom que encerrará depois do fechamento do mercado, também há Confiança Industrial da CNI, Vendas no Varejo e índices de preços (IPC-S e IGP-10).



Giro da Bolsa	15-jul	5 Mais	% Dia	Preço	Vol. (R\$ MM)	
Volume do Ibovespa (R\$)	3,30	Bi	MRF3	6,00	6,36	19.396
Número de negócios	426	Mil	CSNA3	5,06	11,63	100.714
			GOLL4	4,83	13,88	11.645
			USIM5	2,91	8,84	33.521
			KROT3	1,66	18,35	78.139

Movimento diário	15-jul	5 Menos	% Dia	Preço	Vol. (R\$ MM)
Ações em alta	33	CIEL3	-2,08	45,19	67.375
Ações em baixa	33	SBSP3	-1,86	23,26	26.943
Ações sem variações	6	ECOR3	-1,85	15,41	15.731
Ações acima do IBOV	29	EMBR3	-1,81	21,67	31.133
Ações abaixo do IBOV	42	MMXM3	-1,76	1,67	1.992

Indicadores	Último Preço	% Dia	Máx.	Mín.	Aber.	Fech. Ant.	% Sem.	% Mês	% Ano	% 12M
IBOVESPA (pts)	55.973	0,41	56.107	55.629	55.742	55.743	2,17	5,28	8,67	19,76
IBOVESPA Futuro - Ago/14 (pts)	56.445	0,34	56.580	56.075	56.225	56.256	2,14	5,31	-	-
Dow Jones Index (pts)	17.061	0,03	17.120	17.006	17.055	17.055	0,69	1,39	2,92	10,18
Nasdaq (pts)	4.416	-0,54	4.452	4.390	4.445	4.440	0,02	0,19	5,74	22,42
S&P 500 (pts)	1.973	-0,19	1.983	1.965	1.977	1.977	0,29	0,67	6,76	17,28
DAX (Alemanha) (pts)	9.719	-0,65	9.789	9.712	9.765	9.783	0,55	-1,16	1,75	18,03
CAC (França) (pts)	4.305	-1,03	4.353	4.303	4.345	4.350	-0,26	-2,66	0,22	11,00
FTSE (Reino Unido) (pts)	6.710	-0,53	6.764	6.709	6.746	6.746	0,30	-0,50	-0,57	1,89
Shanghai (China) (pts)	2.070	0,18	2.070	2.060	2.066	2.067	1,14	1,08	-2,16	0,22
Nikkei (Japão) (pts)	15.395	0,64	15.442	15.346	15.354	15.297	1,52	1,54	-5,50	5,45

## Principais Indicadores Econômicos

Nos Estados Unidos, o indicador de vendas do varejo apresentou leve queda na passagem de maio para junho (0,2%), ficando abaixo das estimativas dos analistas (0,6%). Excluídos automóveis e gás, as vendas tiveram queda de 0,4% em junho, acima da variação nula de maio, porém abaixo do consenso de +0,5%.

O Índice de preços das importações avançou 0,1% em junho, no mesmo nível do indicador anterior, porém com queda em relação ao consenso do mercado, de 0,6%.

Na Alemanha, a divulgação do sentimento econômico dos empresários caiu para 27,1 em junho, ante 29,8 em maio e expectativa de 28,2.

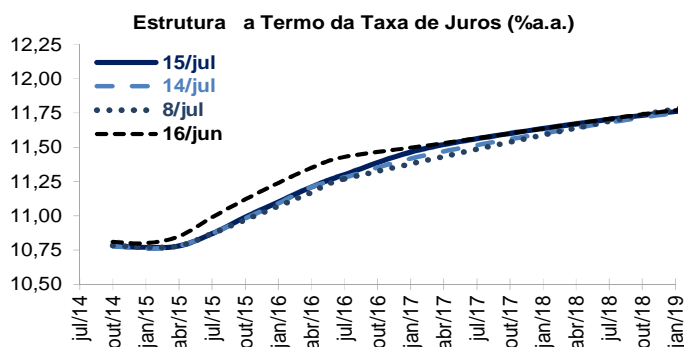
No Reino Unido, o CPI (inflação ao consumidor) subiu 0,2% em junho, ficando acima da expectativa de queda de 0,1% dos analistas e também subindo em relação aos -0,1% observados em maio.

## Estrutura a Termo da Taxa de Juros

Juros Futuros	Último Preço	% Dia	Máx.	Mín.	Aber.	Fech. Ant.	% Sem.	% Mês
DI Futuro Ago/2014 (%aa)	10,80	-0,05	10,80	10,78	10,78	10,80	-0,06	-0,23
DI Futuro Out/2014 (%aa)	10,78	0,00	10,78	10,77	10,77	10,78	-0,06	-0,09
DI Futuro Jan/2015 (%aa)	10,77	0,09	10,78	10,76	10,76	10,76	-0,09	-0,09
DI Futuro Jan/2016 (%aa)	11,10	0,09	11,14	11,08	11,09	11,09	-0,09	-0,54
DI Futuro Jan/2017 (%aa)	11,41	0,09	11,49	11,39	11,39	11,40	-0,35	-1,13
DI Futuro Jan/2018 (%aa)	11,63	-0,00	11,72	11,62	11,63	11,63	-0,68	-1,44
Global 40 (face value)	111,15	0,07	112,35	111,00	111,08	111,08	-0,09	-0,45

No mercado de juros futuros, as taxas apresentaram elevações nos contratos para 2015 e 2016, aumentando levemente a convexidade da estrutura a termo da taxa de juros, seguindo o movimento do dólar.

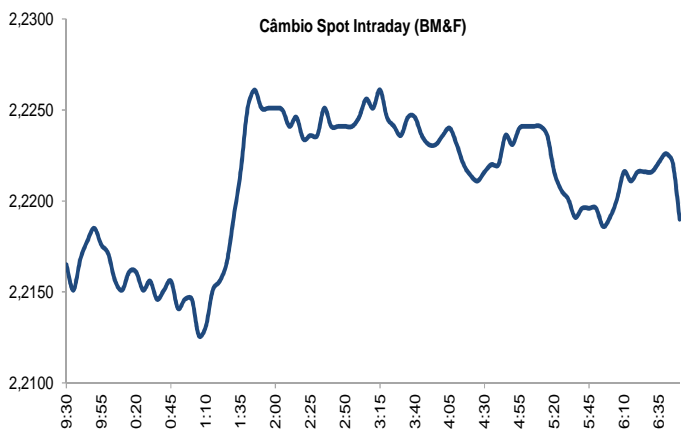
O Copom reúne-se nesta semana para decidir sobre a meta da taxa Selic. A decisão será anunciada na quarta-feira (16).



## Câmbio

Câmbio	Último Preço	% Dia	Máx.	Mín.	Aber.	Fech. Ant.	% Sem.	% Mês	% Ano	% 12M
Dolar Comercial (BRL/USD) (CMPN)	2,2190	0,26	2,2275	2,2090	2,2106	2,2133	-0,13	0,26	-6,06	-0,01
Dolar Futuro Jul/13 (BRL/USD)	2,2295	0,23	2,2370	2,2200	2,2230	2,2244	-0,16	1,23	-	-
USD/Yen	101,68	0,14	101,75	101,44	101,54	101,54	0,38	0,35	-3,45	1,82
USD/Franco Suíço	0,8957	0,43	0,8963	0,8911	0,8919	0,8919	0,39	1,00	0,31	-5,56
Euro/Real	3,0113	-0,10	3,0113	3,0113	3,0113	3,0144	-0,36	-0,62	-7,21	3,71
Euro/USD	1,357	-0,36	1,36	1,36	1,36	1,36	-0,28	-0,89	-1,26	3,89

O dólar comercial (interbancário) fechou cotado a R\$2,2190 (+0,26%), passando a acumular 0,26% no mês, -6,06% no ano e -0,01% em 12 meses, acompanhando o movimento da maioria as moedas globais perante o dólar, refletindo o discurso de Janet Yellen.



**Agenda da semana**

Data	Horário (prev.)	País	Indicador	Referência	Consenso Mercado	Indicador anterior	Realizado
14-jul	2ª feira	15:00 BRA	Balança comercial semanal	13/jul	--	\$1289M	\$240M
14-jul		08:30 BRA	Relatório Focus	Semanal			
14-jul		01:30 JAP	Produção industrial MM	May F	--	0,5%	0,7%
14-jul		01:30 JAP	Produção industrial A/A	May F	--	0,8%	1,0%
14-jul		01:30 JAP	Utilização da capacidade MM	May	--	-2,2%	-0,7%
15-jul	3ª feira	09:30 EUA	Vendas no varejo MM	Jun	0,6%	0,3%	0,2%
15-jul		09:30 EUA	Índice de preços de importação MM	Jun	0,4%	0,1%	0,1%
15-jul		09:30 EUA	Vendas no varejo exc auto MM	Jun	0,5%	0,1%	0,4%
15-jul		09:30 EUA	Vendas no varejo exc auto e gás	Jun	0,5%	0,0%	0,4%
15-jul		11:00 EUA	Estoques de empresas	May	0,6%	0,6%	0,5%
15-jul		08:00 ALE	Situação atual Zew	Jul	67,4	67,7	61,8
15-jul		08:00 ALE	Sentimento econômico Zew	Jul	28,2	29,8	27,1
15-jul		05:30 ING	IPC A/A	Jun	1,6%	1,5%	1,9%
15-jul		05:30 ING	IPC MM	Jun	-0,10%	-0,1%	0,2%
15-jul		05:30 ING	Produção IPP (Core) NSAZ A/A	Jun	1,0%	1,0%	1,0%
15-jul		05:30 ING	Dados IPP NSAZ M/M	Jun	0,1%	-0,9%	-0,8%
15-jul		23:00 CHI	PIB A/A	2Q	7,4%	7,4%	--
15-jul		23:00 CHI	PIB SAZ T/T	2Q	1,8%	1,4%	--
15-jul		23:00 CHI	Produção industrial A/A	Jun	9,0%	8,8%	--
15-jul		23:00 CHI	Vendas no varejo A/A	Jun	12,5%	12,5%	--
15-jul		23:00 CHI	Produção industrial acum no ano A/A	Jun	8,8%	8,7%	--
15-jul		23:00 CHI	Vendas varejo acum/ano A/A	Jun	12,2%	12,1%	--
15-jul		23:00 CHI	Ativos fixos ex rurais acum/ano A/A	Jun	17,2%	17,2%	--
16-jul	4ª feira	BRA	Taxa Selic	16/jul	11,0%	11,0%	--
14-jul		BRA	Confiança industrial CNI	Jul	--	47,5	--
16-jul		09:00 BRA	Vendas no varejo A/A	May	3,7%	6,7%	--
16-jul		09:00 BRA	Vendas a varejo M/M	May	-0,1%	-0,4%	--
16-jul		08:00 BRA	IPC-S IPC FGV	15/jul	0,25%	0,28%	--
16-jul		08:00 BRA	IGP-10 Inflação FGV WA	Jul	-0,5%	-0,7%	--
16-jul		09:00 BRA	Vendas no varejo A/A	May	-0,5%	0,0%	--
16-jul		08:00 EUA	hipotecários	11/jul	--	1,9%	--
16-jul		10:15 EUA	Produção industrial MM	Jun	0,3%	0,6%	--
16-jul		09:30 EUA	Demanda final IPP MM	Jun	0,2%	-0,2%	--
16-jul		09:30 EUA	Demanda final IPP A/A	Jun	1,8%	2,0%	--
16-jul		09:30 EUA	IPP exceto alimentos e energia M/M	Jun	0,2%	-0,1%	--
16-jul		09:30 EUA	IPP exceto alimentos e energia A/A	Jun	1,7%	2,0%	--
16-jul		10:15 EUA	Utilização da capacidade instalada	Jun	79,3%	79,1%	--
16-jul		10:15 EUA	Produção manufatureira	Jun	0,4%	0,6%	--
16-jul		15:00 EUA	Livro bege do Federal Reserve				
16-jul		05:30 ING	Varição pedidos seguro-desemprego	Jun	-27.0K	-27.4K	--
16-jul		05:30 ING	Taxa de desemprego 3M	May	6,5%	6,6%	--
16-jul		05:30 ING	Taxa novos pedidos seg desemprego	Jun	3,1%	3,2%	--
16-jul		05:30 ING	Lucro médio semanalM/A/A	May	0,5%	0,7%	--
16-jul		05:30 ING	Ganhos semanais ex bônus 3M/A/A	May	0,8%	0,9%	--
16-jul		05:30 ING	Mudanças em empregos 3M/3M	May	243K	345K	--
17-jul	5ª feira	05:00 BRA	IPC FIPE- Semanal	15/jul	--	0,10%	--
17-jul		08:30 BRA	Atividade econômica MM	May	-0,4%	0,12%	--
17-jul		08:30 BRA	Atividade econômica A/A	May	-0,2%	-2,29%	--
17-jul		09:30 EUA	Novos pedidos seguro-desemprego	12/jul	310K	304K	--
17-jul		09:30 EUA	Construção de casas novas	Jun	1020K	1001K	--
17-jul		09:30 EUA	Seguro-desemprego	5/jul	2583K	2584K	--
17-jul		09:30 EUA	Licenças p/construção	Jun	1035K	991K	--
17-jul		09:30 EUA	Construção de casas novas MM	Jun	1,9%	-6,5%	--
17-jul		09:30 EUA	Alvarás de construção MM	Jun	2,9%	-6,4%	--
18-jul	6ª feira	08:00 BRA	IGP-M Inflação 2ª previa	Jul	-0,40%	-0,64%	--
18-jul		10:55 EUA	Confiança da Univ de Michigan	Jul P	83	82,5	--
18-jul		11:00 EUA	Índice antecedente	Jun	0,50%	0,50%	--

**IBOVESPA**

15/jul/2014	Código	Último Preço	%	Anterior	Max	Min	Neg.	Vol. R\$ MM	Part. Ibov. %	% S	% M	% Ano	% 12 M	% 2013
MARFRIG ON NM	MRF3	6,43	7,17	6,00	6,50	6,00	7.599	25.409	0,1730	8,07	7,89	60,8	-13,7	-52,8
SID NACIONAL ON	CSNA3	11,67	5,42	11,07	11,68	10,94	18.712	121.161	0,6900	9,99	24,15	-18,8	92,3	33,9
USIMINAS PNA N1	USIM5	8,95	4,19	8,59	8,99	8,60	15.934	60.269	0,4750	6,67	18,07	-37,0	18,5	11,0
GOL PN N2	GOLL4	13,70	3,47	13,24	14,00	13,20	3.372	15.775	0,1670	1,86	13,98	30,7	84,6	-18,8
GERDAU MET PN N1	GOAU4	17,41	1,93	17,08	17,41	17,02	4.125	15.906	0,4980	3,88	11,39	-25,6	6,8	3,7
GAFISA ON NM	GFSA3	3,60	1,69	3,54	3,61	3,51	3.411	11.741	0,1300	3,15	6,82	2,0	25,9	-18,3
LIGHT S/A ON NM	LIGT3	22,71	1,66	22,34	22,80	22,31	2.458	10.927	0,2000	4,61	5,33	2,7	40,3	4,0
CESP PNB N1	CESP6	31,45	1,45	31,00	31,52	31,13	4.781	61.675	0,5370	2,11	13,13	47,3	66,9	23,6
ELETRONBRAS PNB N1	ELET6	11,23	1,45	11,07	11,30	11,06	4.188	17.374	0,2620	4,27	6,95	13,1	15,4	13,5
ELETRONBRAS ON N1	ELET3	6,66	1,37	6,57	6,68	6,58	3.570	11.202	0,1840	5,88	4,23	13,5	35,6	0,5
ENBR ON NM	ENBR3	11,13	1,37	10,98	11,18	10,91	4.747	10.596	0,2530	3,15	2,58	-1,3	-4,3	-4,9
GERDAU PN N1	GGBR4	14,18	1,29	14,00	14,25	13,95	15.001	87.910	1,3350	3,13	9,58	-22,7	9,9	3,7
ITAUNIBANCO PN ED N1	ITUB4	34,34	1,21	33,93	34,45	33,74	16.677	247.923	9,9730	3,53	7,41	20,5	35,5	6,7
TIM PART S/A ON NM	TIMP3	12,10	1,17	11,96	12,19	11,90	4.529	18.824	1,0930	1,94	-6,35	-1,9	45,4	56,1
CEMIG PN N1	CMIG4	18,31	1,16	18,10	18,34	17,97	9.958	52.974	1,3400	3,62	13,44	41,3	29,0	-0,3
ULTRAPAR ON NM	UGPA3	53,60	1,13	53,00	53,60	52,74	5.099	42.946	2,0280	2,41	1,90	-4,2	-0,3	23,9
BRADSPAR PN N1	BRAP4	21,72	1,12	21,48	21,86	21,45	5.533	28.552	0,4880	2,79	7,26	-13,4	2,1	-19,5
ANHANGUERA ON NM	KROT3	18,35	1,07	60,70	62,00	60,29	8.529	78.139	1,1280	0,00	-0,27	23,2	42,6	29,3
KROTON ON NM	KROT3	61,35	1,07	60,70	62,00	60,29	10.958	131.292	1,1280	0,74	-0,98	56,3	100,6	73,2
BRADESCO PN N1	BBDC4	34,71	0,90	34,40	34,76	34,09	17.437	197.607	7,4810	4,55	8,30	19,3	24,1	-6,3
ITAUSA PN ED N1	ITSA4	9,22	0,88	9,14	9,27	9,11	15.433	91.819	3,0800	3,02	6,10	14,4	26,8	5,6
PETROBRAS PN	PETR4	19,26	0,84	19,10	19,37	18,83	49.155	829.646	7,7950	5,36	11,39	12,8	23,9	-9,0
VALE PNA N1	VALE5	28,02	0,72	27,82	28,19	27,86	16.060	228.965	5,6400	1,52	6,34	-14,4	2,4	-15,2
AMBEV ON	ABEV3	15,71	0,71	15,60	15,71	15,52	23.218	232.962	5,8000	0,06	-0,32	-9,3	-5,9	2,8
LOJAS RENNEN ON NM	LREN3	73,50	0,68	73,00	73,71	72,84	3.374	43.501	0,9190	1,52	3,81	20,5	18,8	-21,3
BROOKFIELD ON NM	BISA3	1,50	0,67	1,49	1,50	1,47	1.128	2.779	0,0440	0,67	3,45	30,4	-3,8	-66,4
BRASIL ON NM	BBAS3	27,15	0,67	26,97	27,34	26,87	13.622	136.210	2,2770	3,31	9,26	11,3	25,8	5,2
VALE ON N1	VALE3	31,06	0,65	30,86	31,29	30,90	8.293	102.435	4,1860	1,17	6,22	-13,0	3,1	-10,9
P.ACUCAR-CBD PN N1	PCAR4	104,55	0,63	103,90	104,82	103,50	3.271	65.695	1,8560	-1,47	1,51	-0,3	3,3	17,1
ROSSI RESID ON NM	RSID3	1,65	0,61	1,64	1,65	1,63	1.586	1.214	0,0690	0,61	-4,62	-19,1	-35,3	-55,2
PETROBRAS ON	PETR3	17,75	0,51	17,66	17,96	17,43	24.308	346.583	4,8220	4,41	9,30	11,0	20,4	-17,0
SUZANO ON N1	SUZB5	8,57	0,35	8,54	8,58	8,43	6.690	24.937	0,3780	-0,35	2,15	-7,3	4,3	33,4
BMFBOVESPA ON ED NM	BVMF3	12,21	0,33	12,17	12,24	12,04	10.706	82.783	2,4110	3,65	5,35	10,4	-4,0	-17,3
FIBRIA ON NM	FIBR3	22,60	0,31	22,53	22,64	22,31	3.429	15.295	0,5530	0,49	5,46	-18,3	-14,6	22,5
ELETROPOLIS PN N2	ELPL4	11,00	0,18	10,98	11,04	10,90	1.017	3.552	0,0980	0,36	2,33	17,5	65,9	-44,3
COPEL PNB N1	CPLE6	36,00	0,14	35,95	36,00	35,85	3.104	35.382	0,373	3,42	6,26	17,9	26,8	3,2
BRASKEM PNA N1	BRKM5	14,85	0,07	14,84	14,95	14,76	8.306	47.167	0,4500	0,20	5,39	-29,3	-12,4	64,1
OI PN	OIBR4	1,56	0,00	1,56	1,62	1,52	15.173	110.747	0,1790	-3,11	-20,00	-56,5	-57,5	-49,4
SANTANDER BR UNT N2	SANB11	15,09	0,00	15,09	15,10	14,90	4.239	19.492	1,5010	1,41	-0,20	21,4	28,5	-4,1
TELEFONICA BRASIL PN	VIVT4	44,09	-0,07	44,12	44,27	43,82	3.691	31.445	1,3510	2,18	-2,02	-1,7	-7,3	-0,1
BRF FOODS ON NM	BRFS3	55,45	-0,07	55,49	55,83	55,15	5.350	87.972	3,4650	0,73	3,84	12,6	15,9	18,4
BR MALLS PAR ON NM	BRML3	19,50	-0,10	19,52	19,56	19,26	5.510	24.901	0,9280	2,69	3,72	14,4	-2,1	-35,6
SOUZA CRUZ ON	CRUZ3	22,70	-0,13	22,73	22,88	22,52	3.053	15.066	0,8630	1,34	-0,31	-5,8	-17,5	-18,7
ESTACIO PART ON NM	ESTC3	29,65	-0,13	29,69	30,13	29,41	7.058	48.285	0,7730	-0,34	1,37	45,3	77,0	47,6
TRACTEBEL ON NM	TBLE3	34,24	-0,17	34,30	34,48	33,76	2.472	24.390	0,7480	1,97	3,76	-4,7	-3,2	15,5
ALL AMER LAT ON NM	ALLL3	8,09	-0,25	8,11	8,16	8,04	4.477	8.705	0,4290	1,76	-2,88	23,3	-6,1	-20,4
BRADESCO ON N1	BBDC3	35,50	-0,34	35,62	35,73	35,31	5.422	53.065	1,7560	3,71	10,11	11,1	11,4	6,2
JBS ON NM	JBS3	8,11	-0,37	8,14	8,19	8,03	12.098	47.973	1,3720	1,76	6,71	-7,5	23,1	47,6
BBSEGURIDADE ON NM	BBSE3	32,85	-0,42	32,99	33,24	32,62	10.836	91.408	1,9740	-0,90	1,26	34,1	NA	NA
COSAN ON NM	CSAN3	39,45	-0,50	39,65	39,70	38,73	5.142	38.038	0,4470	-0,15	-1,62	-0,3	-9,1	-3,5
MRV ON NM	MRVE3	7,09	-0,56	7,13	7,14	7,00	7.426	19.264	0,2360	-2,48	-4,96	-15,9	9,1	-26,9
BR PROPERT ON NM	BRPR3	13,72	-0,58	13,80	13,85	13,68	4.555	12.934	0,6060	2,01	3,08	-26,2	-31,4	-25,3
PDG REALT ON NM	PDGR3	1,46	-0,68	1,47	1,47	1,44	2.627	8.843	0,2080	3,55	0,00	-19,3	-17,0	-45,3
LOCALIZA ON NM	RENT3	37,27	-0,72	37,54	37,50	36,97	3.351	27.262	0,5490	1,47	2,28	12,0	23,9	-2,7
CCR SA ON ED NM	CCRO3	18,79	-0,79	18,94	18,95	18,65	10.647	74.082	1,6950	1,02	4,39	5,7	11,8	-4,8
NATURA ON NM	NATU3	38,82	-0,87	39,16	39,36	38,72	5.059	76.305	0,7240	-0,46	4,21	-6,2	-17,0	-26,6
QUALICORP ON NM	QUAL3	26,88	-0,88	27,12	27,67	26,86	7.674	53.855	0,4720	0,30	2,99	19,5	77,4	6,1
MMX MINER. ON NM	MMXM3	1,68	-1,18	1,70	1,72	1,65	1.353	2.474	0,0200	-1,75	-17,24	-60,0	-79,6	-46,4
EVEN ON NM	EVEN3	6,41	-1,23	6,49	6,49	6,37	6.354	12.273	0,1750	-0,93	-2,14	-21,3	-16,3	-10,8
HYPERMARCAS ON NM	HYPE3	19,10	-1,24	19,34	19,44	19,09	5.966	37.654	0,6300	-1,14	-0,78	8,2	25,2	7,3
KLABIN UNIT	KLBN11	2,30	-1,29	2,33	2,32	2,28	633	1.024	0,5950	0,88	5,02	-5,8	7,6	3,9
LOJAS AMERIC PN INT	LAME4	14,40	-1,30	14,59	14,68	14,40	6.473	28.674	0,6430	-0,69	2,13	14,4	14,9	-13,7
CPFL ENERGIA ON NM	CPFE3	20,38	-1,36	20,66	20,74	20,28	4.758	18.742	0,6120	0,89	0,25	6,8	-2,2	-7,0
CIELO ON NM	CIEL3	45,50	-1,41	46,15	46,19	45,11	10.728	105.773	2,8510	-1,88	0,00	38,6	60,7	44,1
EMBRAER ON NM	EMBR3	21,72	-1,59	22,07	22,33	21,55	7.037	41.634	1,5390	1,64	7,58	15,0	1,3	32,5
CYRELA REALT ON NM	CYRE3	13,85	-1,63	14,08	14,23	13,81	7.848	27.670	0,2730	-1,14	0,22	-3,8	-13,7	-17,2
CETIP ON NM	CTIP3	31,48	-1,72	32,03	31,93	31,28	7.772	87.437	0,7770	0,29	0,10	30,1	41,2	-2,4
SABESP ON NM	SBSP3	23,26	-1,86	23,70	23,85	23,00	5.473	35.946	0,8150	-2,96	-1,23	-12,1	2,0	-6,3
ECORODOVIAS ON NM	ECOR3	15,40	-1,91	15,70	15,70	15,36	4.208	22.483	0,2990	0,72	1,72	4,1	1,5	-10,1
CIA HERING ON NM	HGTX3	20,65	-3,10	21,31	21,34	20,65	5.410	40.718	0,3370	-4,04	-7,15	-30,9	-34,4	-26,3
DURATEX ON NM	DTEX3	8,40	-4,00	8,75	8,77	8,37	9.726	34.506	0,2700	-5,72	-6,87	-29,7	-29,9	-0,4

Fontes: DIMEC, FGV, BCB, BNDES, e informações divulgadas por instituições e meios de comunicação brasileiros e estrangeiros.

## Administração

<b>Diretor</b> Sandro Kohler Marcondes	<b>Gerente-Executivo</b> Eduardo César do Nascimento
---	---

## Equipe de Pesquisa

<b>Head of Research - Nataniel Cezimbra</b>	nataniel.cezimbra@bb.com.br
---	-----------------------------

## Renda Variável

### Demanda

#### Bancos e Serviços Financeiros

Carlos Daltozo  
daltozo@bb.com.br  
Mário Bernardes Junior  
mariobj@bb.com.br

#### Consumo

Maria Paula Cantusio  
paulacantusio@bb.com.br

#### Imobiliário

Wesley Bernabé  
wesley.bernabe@bb.com.br

#### Indústrias e Transportes

Mário Bernardes Junior  
mariobj@bb.com.br

#### Small Caps

Gabriela Cortez  
gabrielaecortez@bb.com.br

## Renda Fixa e Estratégia de Mercado

### Renda Fixa, Moedas e Commodities

Renato Odo  
renato.odo@bb.com.br  
Fabio Cardoso  
fcardoso@bb.com.br

### Estratégia de Mercado

Hamilton Moreira Alves  
hmoreira@bb.com.br

Este relatório foi produzido pelo BB-Banco de Investimento S.A. As informações e opiniões aqui contidas foram consolidadas ou elaboradas com base em informações obtidas de fontes, em princípio, fidedignas e de boa-fé. Entretanto, o BB-BI não declara nem garante, expressa ou tacitamente, que essas informações sejam imparciais, precisas, completas ou corretas. Todas as recomendações e estimativas apresentadas derivam do julgamento de nossos analistas e podem ser alteradas a qualquer momento sem aviso prévio, em função de mudanças que possam afetar as projeções da empresa. Este material tem por finalidade apenas informar e servir com instrumento que auxilie a tomada de decisão de investimento. Não é, e não deve ser interpretado como uma oferta ou solicitação de oferta para comprar ou vender quaisquer títulos e valores mobiliários ou outros instrumentos financeiros. É vedada a reprodução, distribuição ou publicação deste material, integral ou parcialmente, para qualquer finalidade.

Nos termos do art. 18 da ICVM 483, o BB - Banco de Investimento S.A declara que:

1 - A instituição pode ser remunerada por serviços prestados ou possuir relações comerciais com a(s) empresa(s) analisada(s) neste relatório ou com pessoa natural ou jurídica, fundo ou universalidade de direitos, que atue representando o mesmo interesse dessa(s) empresa(s); o Conglomerado Banco do Brasil S.A pode ser remunerado por serviços prestados ou possuir relações comerciais com a(s) empresa(s) analisada(s) neste relatório, ou com pessoa natural ou jurídica, fundo ou universalidade de direitos, que atue representando o mesmo interesse dessa(s) empresa(s)

2 - A instituição pode possuir participação acionária direta ou indireta, igual ou superior a 1% do capital social da(s) empresa(s) analisada(s), mas poderá adquirir, alienar ou intermediar valores mobiliários da empresa(s) no mercado; o Conglomerado Banco do Brasil S.A pode possuir participação acionária direta ou indireta, igual ou superior a 1% do capital social da(s) empresa(s) analisada(s), e poderá adquirir, alienar e intermediar valores mobiliários da(s) empresa(s) no mercado.

## Equipe de Vendas

**Atacado:** bb.distribuicao@bb.com.br

**Varejo:** acoes@bb.com.br

**Gerente – Antonio Emilio Ruiz**

Antonio Lima  
Bruno Finotello  
João Carlos Floriano  
Marcela Andressa Pereira  
Paulo Arruda  
Thiago Cogo Pires  
Viviane Ferro Candelária

**Gerente - Marconi Maciel**

Ana Lucia Caruso da Silva  
Henrique Reis  
Márcio Carvalho José

## BB Securities

4th Floor, Pinners Hall – 105-108 Old Broad St.  
London EC2N 1ER - UK  
+44 207 7960836 (facsimile)

### Managing Director

Vinicius Balbino Bouhid +44 (207) 3675801

### Deputy Managing Director

Selma da Silva +44 (207) 3675802

### Director of Sales Trading

Boris Skulczuk +44 (207) 3675831

### Head of Sales

Nick Demopoulos +44 (207) 3675832

### Institutional Sales

Annabela Garcia +44 (207) 3675853

Melton Plumber +44 (207) 3675843

Renata Kreuzig +44 (207) 3675833

### Trading

Bruno Fantasia +44 (207) 3675852

Gianpaolo Rivas +44 (207) 3675842

### Head of Research

Paul Hollingworth +44 (207) 3675851

### Structured Products

Hernan Lobert +44 (207) 3675807

## Banco do Brasil Securities LLC

535 Madison Avenue 34th Floor  
New York City, NY 10022 - USA  
(Member: FINRA/SIPC/NFA)

### Managing Director

Daniel Alves Maria +1 (646) 845-3710

### Institutional Sales - Equity

Charles Langalis +1 (646) 845-3714

### Institutional Sales - Fixed Income

Cassandra Voss +1 (646) 845-3713

### DCM

Richard Dubbs +1 (646) 845-3719

### Syndicate

Kristen Tredwell +1 (646) 845-3717

### Sales

Michelle Malvezzi +1 (646) 845-3715

Myung Jin Baldini +1 (646) 845-3718

## BB Securities Asia Pte Ltd

6 Battery Road #11-02  
Singapore, 049909

### Managing Director

Rodrigo Afonso +65 6420-6577

### Director, Head of Sales

José Carlos Reis +65 6420-6570

### Institutional Sales

Paco Zayco +65 6420-6571

Amelia Khoo +65 6420-6582

## BB-Banco de Investimento S.A. • BB-BI

Rua Senador Dantas, 105 - 36º andar  
Rio de Janeiro RJ - Brasil  
Tel. (21) 38083625 Fax (21) 38083355